

Garten- und Kommunaltechnik seit 1974

# Gesamtkatalog & Preisliste 2019



EXKLUSIV IM **FACHHANDEL**



## Garten- und Kommunaltechnik seit 1974

---

Im Jahre **1974** wurde die RMV-GmbH **von Hartmut Wegner** in Oldenburg/Holstein **gegründet**. Ursprünglich als **Werkzeuggroßhandel** gestartet, wurde im Jahr 1984 die **STIGA Generalvertretung** für Norddeutschland übernommen. Mit dem Wegfall der innerdeutschen Grenze ergaben sich neue Aufgaben für die RMV-GmbH, welche überaus erfolgreich gemeistert wurden.

Die Stellung am Markt für Gartentechnik wurde in den folgenden Jahren stetig gefestigt und man konnte im Jahr **1999** auf eine erfolgreiche **25-jährige** Unternehmensgeschichte zurückblicken. Seit **2001** hat die RMV-GmbH ihren Firmensitz ins verkehrsgünstig gelegene **Lübeck** verlegt und verfügt dort über ein großes **gut sortiertes Ersatzteillager**. Das **Maschinenlager** mit einer Fläche von derzeit **1.700 m<sup>2</sup>** wurde fortan ausgelagert und in die Hände einer großen namhaften Spedition übergeben. Kontinuierlich wurde in den letzten Jahren an einem eigenen Maschinenprogramm gearbeitet, welches bundesweit unter dem Namen der RMV-Lübeck vertrieben wird.

Mit Übernahme der Generalvertretung des amerikanischen Herstellers **Billy-Goat** konnte man die Marktposition in Deutschland wei-

ter festigen. Zur Saison **2007** gelang es außerdem noch den Motorgerätehersteller **WEIBANG** als Lieferant unter Vertrag zu nehmen.

**Wachsende Ansprüche** der Kunden, sowie **ständige Vergrößerung** des **Kundenstammes** haben dann zum Umzug in den im **Januar 2015** fertig gestellten **maßgeschneiderten Neubau** bewogen. **Mit 1000 m<sup>2</sup> Lagerfläche für Ersatzteile, sowie 220 m<sup>2</sup> Büro** ist man nun gut aufgestellt und man freut sich auf weitere Herausforderungen.

**Ende 2015** hat RMV um den **Marktanforderungen** gerecht zu werden, die **Vertretung** des dänischen Herstellers **NESBO (GMR)** übernommen. Das NESBO Programm beinhaltet sowohl **thermische** als auch **mechanische Wildkrautbeseitigungsmaschinen**. Zur Saison 2018 ist nun auch ein **komplettes Akkuprogramm** des Italienischen Unternehmens **DUNSCH** im RMV-Sortiment, welches dem Gartenfreund die Arbeit enorm erleichtert. Das breite, **qualitativ hochwertige Ganzjahresprogramm wird permanent erweitert**.


## WARUM UNSERE PRODUKTE

- **Über 40 Jahre Erfahrung**
- **Top Produkte**
- **Top Preis-Leistungs-Verhältnis**
- **Top After-Sales Service**





# DAS RMV TEAM



**Dorothea Wegner**  
Geschäftsführende  
Gesellschafterin

T: +49 (0) 451 70789 - 15  
d.wegner@rmv-gmbh.de



**Christoph Meyer**  
Geschäftsführer

T: +49 (0) 451 70789 - 14  
c.meyer@rmv-gmbh.de



**Gerald Schröder**  
Prokurist + Waren- und  
Ersatzteiladministration

T: +49 (0) 451 70789 - 10  
g.schroeder@rmv-gmbh.de



**Maike Anduleit**  
Buchhaltung + Büroleitung

T: +49 (0) 451 70789 - 13  
m.anduleit@rmv-gmbh.de



**Marc Sobeck**  
Verkaufsleiter

T: +49 (0) 451 70789 - 19  
m.sobeck@rmv-gmbh.de



**Jonas Hake**  
Verkauf  
Garantiebearbeitung  
IT

T: +49 (0) 451 70789 - 11  
j.hake@rmv-gmbh.de



**René Seelig**  
Auszubildender Groß- u.  
Außenhandel

T: +49 (0) 451 70789 - 16  
r.seelig@rmv-gmbh.de



**Dennis Bodur**  
Auszubildender Groß- u.  
Außenhandel

T: +49 (0) 451 70789 - 18  
d.bodur@rmv-gmbh.de



**Sissi**  
Maskottchen  
Inkasso

## ENTSCHEIDEN SIE SICH GLEICH FÜR DEN RICHTIGEN:





## SEITE 5 - 25 / 42

- Elektromäher
- Kombi- / Fangmäher Stahl
- Alumäher
- Seitenauswurfmäher Rot , Mulchmäher Rot
- Kardanrasenmäher Stahl/ Aluminium
- Modellübersicht / Technische Daten
- Kommunalmäher
- Seitenauswerfer und Mulchmäher Kommunal
- Wildwuchsmäher

Seite 5  
Seite 6-11  
Seite 12-13  
Seite 14-15  
Seite 16-19  
Seite 20-21  
Seite 22-23  
Seite 24-25  
Seite 42



## SEITE 26 - 29

- E-Rider
- Akku Geräte

Seite 26-27  
Seite 28-29



## SEITE 30 - 45

- Vertikutierer / Aerifizierer
- Baumstubbenfräse, Grassodenschneider
- Grabenfräse, Handgeführte Motorhacke
- Vertikutierer / Aerifizierer

Seite 30-33  
Seite 34-37  
Seite 38-41  
Seite 43-45



## SEITE 46 - 47

- Unkrautbrenner
- Wildkrautbürste



## SEITE 48 - 57

- Laub-/Abfallsauger
- Laub-/Abfallverladegebläse
- Laubbläser
- Laub- und Abfallverladegebläse
- Rasen-/Laubkehrmaschine

Seite 48-51  
Seite 52-53  
Seite 54-55  
Seite 56  
Seite 57



## SEITE 58-61

- Kehrmaschinen



# WEIBANG™

Powered by:

## Kawasaki

POWERED by

## HONDA™

Powered By

## Loncin

Powered by:

## KOHLER engines



# Sparen Sie bares Geld!

Aktionsmodelle 2019  
finden Sie auf den Seiten  
6, 9, 12, 13, 16, 18,  
46 und 58

## PREISLISTE 2019 AB SEITE 62!





**Empfehlung der Schnittbreite:**

- Bis 400 m<sup>2</sup>: 43 - 45 cm Rasenmäher



- Bis 1000 m<sup>2</sup>: 45 - 48 cm Rasenmäher



- Bis 3000 m<sup>2</sup>: 53 cm Rasenmäher

**Ein gepflegter Rasen macht Freude!**

Das **Arbeiten** im eigenen **Garten** gehört zu den beliebtesten **Freizeitbeschäftigungen**. Dabei stellt das **Rasenmähen** die **Haupttätigkeit** dar. Ein **gepflegter Rasen** sollte ein- bis zweimal pro Woche **gemäht werden**. Je nachdem, welches System man präferiert; Auffangen des **Rasenschnitts** oder **Mulchen**, bzw. **Seitenauswurf**. Das ist zeitaufwendig, aber mit den **richtigen Geräten** kann diese Tätigkeit zu einem **Vergnügen** werden.

**WEIBANG Rasenmäher** sind die **perfekte** Wahl, die notwendigen Gartenarbeiten mit Freude und Leichtigkeit auszuführen.

Sie müssen kein Fachmann sein, um ein Gerät zu schätzen, das auch die strengen **Anforderungen der Profis in Bezug auf Effizienz, Ergonomie und langlebige Technik erfüllt**. Mit seinem umfassenden **Know-how** macht **WEIBANG** das Rasenmähen zu einer **angenehmen** und leichten **Tätigkeit**.

Sie werden stolz auf das Ergebnis sein. **WEIBANG** bietet für alle Tätigkeiten eine Vielfalt an geeigneten Produkten. Es macht mühsame Aufgaben zu einer entspannten Tätigkeit, damit Sie sich an ihrem **Garten** erfreuen können und ein **Grossteil Ihrer Freizeit** für andere Aktivitäten übrig bleibt.

Wählen Sie das für Sie passende **WEIBANG-Modell** aus.

**ELEKTROMÄHER**



**Elektrorasenmäher ohne Leistungsabfall**

Die Weibang-Elektromäher bilden den Einstieg der **hochwertigen Rasenmäherpalette**. Erhältlich ist ein Stahlblechrasenmäher in **45 cm Schnittbreite** ohne Antrieb. Als Antrieb wurde ein kraftvoller **1800 Watt** Elektromotor gewählt, der auch unter erschwerten Bedingungen **keinen Leistungsabfall** zulässt. Die Geräte sind **baugleich mit den benzinmotorbetriebenen**, d.h. zentrale Schnitthöhenverstellung, **durchgehende Achsen** und doppelt kugelgelagerte Räder gehören zur Standardausstattung.



**WB 453 HE**

Gehäuse	Stahl
Motortyp / Leistung	1800 Watt
Arbeitsbereich	bis ca. 400 m <sup>2</sup>
Schnitthöheneinstellung	6-fach 2,5-7,5 cm
Fangsackvolumen	45 Liter
Holm höhenverstellbar	2-fach
Radlagerung vorn/hinten	Kugellager
Gewicht	29 kg

**UVP** inkl. 19% MwSt. **329,00 €**



**GRÜN  
FLÄCHEN  
PFLEGE**

# STAHLMÄHER 45 CM



## WB 456 HKL 2in1

Gehäuse	Stahl
Motortyp/Leistung	Kohler XT 6.75
Schnittbreite	45 cm
Arbeitsbereich	bis ca. 800 m <sup>2</sup>
Schnitthöhenverstellung	6-fach / 1,5-7,5 cm
Mulchen	Ja
Seitenauswurf	Ja
Radlagerung vorn/hinten	Kugellager
Gewicht	23 kg
<b>UVP inkl. 19% MwSt.</b>	<b>449,00 €</b>

## Mulchfunktion: Arbeitersparnis & lärmarm



Sowohl das **Gehäuse** aus Presstahl als auch das **Messer** sind **aerodynamisch** gestaltet. Das bewirkt, dass der **Grasschnitt** beim Herumwirbeln mehrfach in kleinere Stücke zerschnitten wird. Diese Partikel bilden einen natürlichen Dünger. Dieses Verfahren hat zwei Vorzüge:

- 1) Der **Grasschnitt** wird in **winzige Stücke** zerkleinert, die in den **Rasen eindringen** und so als **kostenloser Dünger** wirken. Mit der **Mulchfunktion** vermeiden Sie das unangenehme Zusammenharken des Grasschnittes. Außerdem müssen Sie sich auch nicht mit dem **Entsorgen** des **Grasschnittes** beschäftigen.
- 2) Das **Herumwirbeln des Grasschnittes** um das Messer herum wirkt **geräuschkämpfend**. Mulchmäher sind leise Geräte. Aus **Berechnungen** hat sich gezeigt, dass sich mit einem Mulchmäher **Zeiteinsparungen von etwa 30 %** ergeben. In der eingesparten Zeit könnten Sie ein **Nickerchen** in der **Hängematte** machen. Mulchmäher sind etwa **50 % leiser** als andere Geräte, so dass Sie ungestört ruhen können.

## WB 456 SKL V 3in1

Gehäuse	Stahl
Motortyp/Leistung	Kohler XT 6.75
Schnittbreite	45 cm
Arbeitsbereich	bis ca. 800 m <sup>2</sup>
Schnitthöhenverstellung	8-fach / 2,0-7,0 cm
Fangsackvolumen	55 Liter
Mulchen	Ja
Seitenauswurf	Ja
Holm höhenverstellbar	Ja
Antrieb	variabel 2,70 – 5,22 km/h
Radlagerung vorn/hinten	Kugellager
Gewicht	40 kg
<b>Aktionspreis:</b>	<b>Statt <del>769,00 €</del></b>
<b>inkl. 19% MwSt.</b>	<b>Jetzt 599,00 €</b>




Extrem robuste  
Pulverbeschichtung



Aluminiumschnellverschluss  
serienmäßig

1



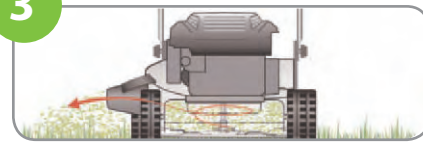
**Fangmäher:** Entfernen Sie den Seitenauswurf, ein großräumiger Grasfangsack fängt den Grasschnitt auf.

2



**Mulchmäher:** Entfernen Sie den Grasfangsack und den Seitenauswurf und stecken Sie den Mulchkeil auf. Dadurch wird auch die Geräuschemission verringert.

3



**Seitenauswurf:** Auch für besonders schwere Bedingungen. Nehmen Sie den Grasfangsack ab und stecken den Mulchkeil auf. Dann öffnen Sie die Seitenabdeckung und montieren den Seitenauswurf.



## WB 456 HKL

Gehäuse	Stahl
Motortyp/Leistung	Kohler XT 6.75
Schnittbreite	45 cm
Arbeitsbereich	bis ca. 800 m <sup>2</sup>
Schnitthöhenverstellung	8-fach 2,0-7,0 cm
Fangsackvolumen	55 Liter
Mulchen	Optional
Holm höhenverstellbar	Ja
Radlagerung vorn/hinten	Kugellager
Gewicht	32 kg
<b>UVP inkl. 19% MwSt.</b>	<b>399,00 €</b>



Powered by:  
**KOHLER**  
engines



**GRÜN  
FLÄCHEN  
PFLEGE**

### Effizienter Betrieb und gute Leistung

Dieser **besonders kompakte** und **leichte Rasenmäher** hat eine Schnittbreite von **45 cm** und ist wahlweise mit Radantrieb erhältlich. Der Mäher hat eine **8 stufige**, zentrale und gefederte Schnitthöheinstellung. Der zuverlässige und leicht startende Motor des Typs **KOHLER XT 675** liefert eine gute Leistung für einen **effizienten Betrieb**. Die Räder sind mit modernen **Doppelkugellagern** ausgestattet und aus einem Verbundwerkstoff gefertigt. Auch dieser kleine Mäher hat durchgehende Achsen. Er ist besonders **wendig** und **einfach zu bedienen**. Durch das **pulverbeschichtete Stahlgehäuse** ist es ein hervorragend **strapazierfähiges Gerät**.



## WB 456 SKL

Gehäuse	Stahl
Motortyp/Leistung	Kohler XT 6.75
Schnittbreite	45 cm
Arbeitsbereich	bis ca. 800 m <sup>2</sup>
Schnitthöhenverstellung	8-fach / 2,0-7,0 cm
Fangsackvolumen	55 Liter
Mulchen	optional
Holm höhenverstellbar	Ja
Antrieb	konstant 3,46 km/h
Radlagerung vorn/hinten	Kugellager
Gewicht	36 kg
<b>UVP inkl. 19% MwSt.</b>	<b>499,00 €</b>



Alle Antriebsrasenmäher sind mit Aluminiumgetriebe ausgerüstet.



Bedienungsholme sind für ein komfortables Arbeiten mit Moosgummi überzogen.





**GRÜN  
FLÄCHEN  
PFLEGE**

# STAHLMÄHER 50 CM

## Der Stahlmäher

Die WEIBANG **50 cm-Serie lässt viele andere Mäher dieser Art alt aussehen.** Durch den ergonomisch geformten, in der Höhe verstellbaren, **Führungsholm mit Moosgummiummantelung**, bzw. Kunststoffüberzug an den Schalthebeln (Radantriebsmäher), durablem Radantrieb mit **Metallgetriebe** und der hochwertige KOHLER-Motor, wird ein Höchstmass in Sachen Komfort und Langlebigkeit gegeben. Abgerundet wird die Ausstattung durch ebenfalls lebensdauererlängernde Elemente, wie z.B. **doppelter Kugellagerung** der Räder, zentraler Höhenverstellung und **Textilfangkorb mit festem Boden und Staubschutz!**



### WB 506 SKL


Gehäuse	Stahl
Motortyp/Leistung	Kohler XT 6.75
Schnittbreite	50 cm
Arbeitsbereich	bis ca. 1500 m <sup>2</sup>
Schnitthöhenverstellung	8-fach / 2-8 cm
Fangsackvolumen	65 Liter
Mulchen	optional
Holm höhenverstellbar	Ja
Antrieb	konstant 3,27 km/h
Radlagerung vorn/hinten	Kugellager
Gewicht	40 kg
<b>UVP</b> inkl. 19% MwSt.	<b>639,00 €</b>

### WB506 SKL V 3in1

Gehäuse	Stahl
Motortyp/Leistung	Kohler XT 6.75
Schnittbreite	50 cm
Arbeitsbereich	bis ca. 1500 m <sup>2</sup>
Schnitthöhenverstellung	8-fach / 2-8 cm
Fangsackvolumen	65 Liter
Mulchen	Ja
Seitenauswurf	Ja
Holm höhenverstellbar	Ja
Antrieb	variabel 2,70 – 5,22 km/h
Radlagerung vorn/hinten	Kugellager
Gewicht	41 kg
<b>UVP</b> inkl. 19% MwSt	<b>699,00 €</b>



Die langlebigen Räder haben modernste Doppelkugellager und sind aus Verbundwerkstoff gefertigt.



- Pulverlackierung
- Korrosionsschutz durch Phosphatieren
- Sandgestrahlte Härteschicht



Der klappbare Holm spart Platz beim Lagern und Transportieren.



Der Holm kann stufenlos auf den Bediener eingestellt werden.



Ein bedienungsfreundlicher Hebel sorgt für eine komfortable und angenehme Schnitthöhenverstellung.



Startfreudiger Motor

# E-START KOMBIMÄHER 50 CM



GRÜN  
FLÄCHEN  
PFLEGE

## Start auf Knopfdruck

Neu im Programm ist der WB 506 SB 3in 1 mit INSTART **instart<sup>IS</sup>** Motor. Hier haben Sie sämtliche **Vorzüge** eines **E-Starts ohne dessen Nachteile**, wie z.B. **korrodierte Kontakte** oder über den **Winter tiefentladende Akkus**. Diesen Akku können Sie **werkzeuglos entnehmen** und ganz einfach, wie den Akku Ihrer Bohrmaschine, in der **Ladestation laden**. Bereits nach einer **Ladezeit von 1 Stunde** ist der Akku komplett voll. Sollte er total entladen sein, genügt es, ihn für **zehn Minuten** in die **Ladestation** zu stecken um **mit dem Mähen zu beginnen**. Ein Top Motor auf einem Top Rasenmäher.



## WB 506 SB 3in1 IS

Gehäuse	Stahl
Motortyp/Leistung	Briggs & Stratton 775 EX Instart (E-Start)
Schnittbreite	50 cm
Arbeitsbereich	bis ca. 1500 m <sup>2</sup>
Schnitthöhenverstellung	8-fach / 2-8 cm
Fangsackvolumen	65 Liter
Mulchen	Ja
Seitenauswurf	Ja
Holm höhenverstellbar	Ja
Antrieb	konstant 3,27 km/h
Radlagerung vorn/hinten	Kugellager
Gewicht	43 kg
<b>Aktionspreis:</b>	<b>Statt <del>899,00 €</del></b>
inkl. 19% MwSt.	<b>Jetzt 769,00 €</b>



Alle Antriebsrasenmäher sind mit Aluminiumgetriebe ausgerüstet.



Leistungsstarker B+S **instart<sup>IS</sup>** Motor



Robuster Holm mit ergonomisch angeordneten Bedienelementen.



Langlebige Fiberglas-Nylon-Räder



**GRÜN  
FLÄCHEN  
PFLEGE**

# STAHLMÄHER 53 CM

## Großer Fangsack mit 70 Litern

Diese **Rasenmäher** sind besonders **empfehlenswert**, wenn **Flächen bis 3000 m<sup>2</sup>** gemäht werden müssen. Neben dem perfekten Mähergebnis macht das Mähen mit diesem **effizienten Mäher** großen Spass. Der startfreudige **KOHLER-Motor** verfügt über ausreichend Leistung um den **70 Liter großen Fangsack** bis zum Rand zu füllen.

Die achtstufige Schnitthöhenverstellung (15 mm - 85 mm) ist leicht einstellbar. Die **breiten, doppelt kugelgelagerten Räder** aus Spezialkunststoff (**Fiberglass und Nylon**) bringen die Kraft des Vortriebs mit hoher **Traktion sicher auf den Boden**.



### WB 536 SKL

Gehäuse	Stahl
Motortyp/Leistung	Kohler XT 7.75
Schnittbreite	53 cm
Arbeitsbereich	bis ca. 3000 m <sup>2</sup>
Schnitthöhenverstellung	8-fach / 1,5 – 8,5 cm
Fangsackvolumen	70 Liter
Mulchen	optional
Holm höhenverstellbar	Ja
Antrieb	konstant 3,52 km/h
Radlagerung vorn/hinten	Kugellager
Gewicht	47 kg
<b>UVP</b> inkl. 19% MwSt.	<b>699,00 €</b>

### WB 536 SKL V 3in1

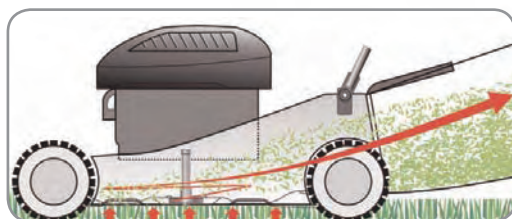
Gehäuse	Stahl
Motortyp/Leistung	Kohler XT 7.75
Schnittbreite	53 cm
Arbeitsbereich	bis ca. 3000 m <sup>2</sup>
Schnitthöhenverstellung	8-fach 1,5 – 8,5 cm
Fangsackvolumen	70 Liter
Mulchen	Ja
Seitenauswurf	Ja
Holm höhenverstellbar	Ja
Antrieb	variabel 2,70 – 5,22 km/h
Radlagerung vorn/hinten	Kugellager
Gewicht	48 kg
<b>UVP</b> inkl. 19% MwSt.	<b>799,00 €</b>




Powered by:  
**KOHLER  
engines**



Für optimale Verwindungssteife und hohe Langlebigkeit.



**Fangmäher:** Ein großräumiger Grasfangsack fängt den Grasschnitt auf.



**Auswurf hinten:** Für extreme Bedingungen den Grasfangsack abnehmen.



# QUALITÄT BIS INS DETAIL



**GRÜN  
FLÄCHEN  
PFLEGE**





**GRÜN  
FLÄCHEN  
PFLEGE**

# ALUMÄHER 43 CM

## Rasenmäher mit Aluminiumgehäuse

**Umweltfreundliches, geräuscharmes Gerät** mit höhenverstellbarem und **klappbarem Holm** sowie optionalen **Radantrieb**. Das sind nur einige Merkmale unserer professionellen Rasenmäher mit **Aluminiumgehäuse**. Das Gehäuse ist aus **Aluminiumguss** in **derselben Qualität** wie bei **Kfz-Radfelgen**. Es wurde so konzipiert, dass die **Luftströmung das Gras ansaugt** bevor es abgeschnitten wird. Der Grasfangsack ist aus **Textilmaterial** und **ermöglicht einen stärkeren Luftstrom**. Alles was auf dem Rasen liegt wird mit hochgewirbelt, **auch Blätter und kleine Zweige**.

Dieser Mäher **ist mit und ohne Radantrieb** erhältlich. Der kraftvolle **KOHLER Motor** sorgt für **ausreichend Leistung** bei enormer Effizienz. Das leichte **Aluminiumgehäuse** des Rasenmähers hat eine perfekte **aerodynamische Form**. Diese Geräte haben eine **Schnittbreite** von **43 cm** und eine in 8 Stufen verstellbare Schnitthöhe (20 mm-75 mm). Ein kompakter **TOP-Rasenmäher mit TOP-Motorisierung**.

### VIBRATIONSGEDÄMPFTER FÜHRUNGSHOLM

#### WB 436 HKL AL

Gehäuse	Aluminium
Motortyp/Leistung	Kohler XT 6.75
Schnittbreite	43 cm
Arbeitsbereich	bis ca. 800 m <sup>2</sup>
Schnitthöhenverstellung	8-fach / 2-7,5 cm
Fangsackvolumen	55 Liter
Mulchen	optional
Holm höhenverstellbar	Ja
Radlagerung vorn/hinten	Kugellager
Gewicht	38 kg

**Aktionspreis:** **Statt ~~649,00 €~~**  
inkl. 19% MwSt. **Jetzt 499,00 €**



Robuste Holmaufnahme  
3-fach verschraubt



Aluminiumdruckgussfelgen  
gummibereift



**20 Jahre Garantie auf das Chassis\***  
\* bei privater Nutzung

#### WB 436 SKL AL

Gehäuse	Aluminium
Motortyp/Leistung	Kohler XT 6.75
Schnittbreite	43 cm
Arbeitsbereich	bis ca. 800 m <sup>2</sup>
Schnitthöhenverstellung	8-fach / 2 - 7,5 cm
Fangsackvolumen	55 Liter
Mulchen	optional
Holm höhenverstellbar	Ja
Antrieb	konstant 3,31 km/h
Radlagerung vorn/hinten	Kugellager
Gewicht	44 kg

**Aktionspreis:** **Statt ~~759,00 €~~**  
inkl. 19% MwSt. **Jetzt 599,00 €**

### OPTIONALES MULCHKIT ERHÄLTlich







**GRÜN  
FLÄCHEN  
PFLEGE**

# ALUMÄHER 48 CM



## WB 486 SKL AL

Gehäuse	Aluminium
Motortyp/Leistung	Kohler XT 6.75
Schnittbreite	48 cm
Arbeitsbereich	bis ca. 1200 m <sup>2</sup>
Schnitthöhenverstellung	8-fach / 2 – 7,5 cm
Fangsackvolumen	65 Liter
Mulchen	optional
Holm höhenverstellbar	Ja
Antrieb	konstant 3,27 km/h
Radlagerung vorn/hinten	Kugellager
Gewicht	50 kg

**Aktionspreis:** ~~Statt 959,00 €~~  
inkl. 19% MwSt. **Jetzt 699,00 €**

## WB 486 SKL AL V

Gehäuse	Aluminium
Motortyp/Leistung	Kohler XT 6.75
Schnittbreite	48 cm
Arbeitsbereich	bis ca. 1200 m <sup>2</sup>
Schnitthöhenverstellung	8-fach / 2 – 7,5 cm
Fangsackvolumen	65 Liter
Mulchen	optional
Holm höhenverstellbar	Ja
Antrieb	variabel 2,70 – 5,22 km/h
Radlagerung vorn/hinten	Kugellager
Gewicht	51 kg

**Aktionspreis:** ~~Statt 989,00 €~~  
inkl. 19% MwSt. **Jetzt 799,00 €**



Alle Antriebsrasenmäher sind mit Aluminiumgetriebe ausgerüstet.

## 20 Jahre Garantie auf das Chassis\*

\* bei privater Nutzung



Startfreudiger Motor mit neuester OHV Technologie.



Robuste zentrale Schnitthöheneinstellung (8-fach).



Aluminiumräder für ein maximum von Robustheit.



Großer Fangsack für weniger Arbeitsunterbrechungen.

## WB 486 SB AL VE

Gehäuse	Aluminium
Motortyp/Leistung	675 E-Start
Schnittbreite	48 cm
Schnitthöhenverstellung	8-fach / 2,0-7,5 cm
Fangsackvolumen	65 Liter
Mulchen	optional
Holm höhenverstellbar	X
Antrieb	variabel
Geschwindigkeit	3,06-4,55 km/h
Gewicht	49 kg

**UVP** inkl. 19% MwSt. **1.099,00 €**







**GRÜN  
FLÄCHEN  
PFLEGE**

Powered by:  
**KOHLER  
engines**

## SEITENAUSWERFER ROT

### Totgeglaubte leben länger

Der Seitenauswerfer **WB 476 SKL AL** ist Ihr neuer idealer Begleiter für die einfache Bearbeitung extensiv gepflegter Flächen wie **Streuobstwiesen, Tannenschonungen** und überall dort wo maximale Mähleistung gefragt ist. Ausserdem bietet diese Art des Mähens gegenüber Mulchmähern den **Vorteil, das Schnittgut als Tierfutter zu verwenden**.

Das robuste Aluminiumdruckgussgehäuse bietet höchste **Verwindungssteife** bei absoluter Korrosionsunanfälligkeit. Die gummibereiften Aluminiumräder verlieren dank **grobem** Profil auf der Antriebsachse **selbst** unter **feuchten Bedingungen** nicht die **Traction**. Der laufruhige KOHLER OHV-Motor bietet ausreichend Kraft und Drehmoment. Der **verstärkte Führungsholm** ist doppelt abgestützt und somit enorm robust und Sie haben immer die richtige Verbindung zur Maschine!



### WB 476 SKL AL

Gehäuse	Aluminium
Motortyp/Leistung	Kohler XT 7.75
Schnittbreite	47 cm
Arbeitsbereich	bis ca. 4000 m <sup>2</sup>
Schnitthöhenverstellung	7-fach / 2,5 – 7,5 cm
Seitenauswurf	Ja
Antrieb	konstant 3,27 km/h
Radlagerung vorn/hinten	Kugellager
Gewicht	40 kg
<b>UVP inkl. 19% MwSt.</b>	<b>1.099,00 €</b>



Robuster abgestützter Führungsholm.




Startfreudiger Motor mit neuester OHV Technologie.



Robuste Aluminiumräder für Langlebigkeit.



Großdimensionierter Auswurfkanal.



# MULCHMÄHER



**GRÜN  
FLÄCHEN  
PFLEGE**

## WB 466 SKL M

Gehäuse	Stahl
Motortyp/Leistung	Kohler XT 6.75
Schnittbreite	46 cm
Arbeitsbereich	bis ca. 1900 m <sup>2</sup>
Schnitthöhenverstellung	7-fach / 2,0 – 8,5 cm
Kurbelwellenlagerung	dreifach
Holm höhenverstellbar	Ja
Antrieb	konstant 3,27 km/h
Radlagerung vorn/hinten	Kugellager
Gewicht	41 kg
<b>UVP inkl. 19% MwSt.</b>	<b>799,00 €</b>



Ergonomie für ermüdungs-  
freies arbeiten.



Aluguss - Schnellverschluss



Abstreifer Vorder- und  
Hinterräder Serienmäßig.



Dreifache  
Kurbelwellenlagerung.

## Mulchen für Jedermann!

Der beste **Dünger** ist **das Gras selbst**. Beim Mulchen werden die gemähten **Grashalme fein gehäckselt** und dem Rasen als **natürlicher Dünger wieder zugeführt**. **Nie wieder** müssen Sie **Schnittgut entsorgen**, volle Fangkörbe entleeren oder den Rasen düngen. Der wohl beste Begleiter für den engagierten Gartenfreund verfügt über einen leistungsstarken Kohler **XT 775 OHV Motor** und ist mit einem **1-Gang Alugetriebe** ausgestattet. Die Schnittbreite von **53 cm** ermöglicht es auch ohne großen Zeitaufwand Flächen **bis zu 4000 m<sup>2</sup>** zu bearbeiten.



## WB 536 SKL M

Gehäuse	Stahl
Motortyp/Leistung	Kohler XT 7.75
Schnittbreite	53 cm
Arbeitsbereich	bis ca. 4000 m <sup>2</sup>
Schnitthöhenverstellung	7-fach / 2 – 7,5 cm
Kurbelwellenlagerung	dreifach
Holm höhenverstellbar	Ja
Antrieb	konstant 3,27 km/h
Radlagerung vorn/hinten	Kugellager
Gewicht	44 kg
<b>UVP inkl. 19% MwSt.</b>	<b>999,00 €</b>





**GRÜN  
FLÄCHEN  
PFLEGE**

# KARDANRASENMÄHER STAHL

**Bei dem Wort Kardanwelle denken Sie an Ihren PKW?  
Nicht nur...**

...denn wir haben uns Gedanken gemacht, wie Ihr Rasenmäher wartungs- freundlicher und **langlebiger** wird und wie die Möglichkeit eines Ausfalls, gerade in der Saison, auf ein Minimum reduziert werden kann.

Eine Fehlerquelle, die auch bei der Wahl bester Materialien einfach nicht komplett eliminiert werden kann, ist der **Keilriemen** zwischen Motorwelle und Getriebe/Hinterachse. Durch das umhergewirbelte Gras, Feuchtigkeit und mangelnde Pflege, kommt es immer wieder zum **Ausfall des Radantriebs**.

Wenn Sie den Radantrieb einfach vergessen wollen, dann sind Sie auf dieser, bzw. der folgenden Katalogseite goldrichtig. **Zwei Stahl** und **zwei Aluminiummäher** mit OHV Motor und **Kardanwellenantrieb** stehen Ihnen zur Verfügung. Ausgestattet mit vibrationsgedämpfem Holm, **Dreigang-Schaltgetriebe** und extrem **robuster Bauweise** kann Ihnen im harten Einsatz eigentlich nichts mehr passieren.

Statten Sie Ihrem **Fachhandel** einen Besuch ab und lassen Sie Sich von den Vorzügen überzeugen.



Großer Fangsack



Aluguss - Schnellverschluss



Aluminiumfelgen gummibereift

## WB 507 SC V

Gehäuse	Stahl
Motortyp/Leistung	Weibang pro OHV 196 cc
Schnittbreite	50 cm
Arbeitsbereich	bis ca. 1500 m <sup>2</sup>
Schnitthöhenverstellung	8-fach / 2,5 – 7,0 cm
Fangkorbvolumen	60 Liter
Antrieb	3-Gang Schaltgetriebe 2,9 / 3,6 / 4,3 km/h (Kardanwelle)
Radlagerung vorn/hinten	Kugellager
Gewicht	41 kg

**Aktionspreis:** ~~Statt 959,00 €~~

inkl. 19% MwSt.

**Jetzt 799,00 €**



# KARDANRASENMÄHER STAHL



**GRÜN  
FLÄCHEN  
PFLEGE**



Ergonomische Anordnung der Bedienelemente.




## WB 537 SC V BBC

Gehäuse	Stahl
Motortyp/Leistung	Weibang pro OHV 196cc
Schnittbreite	53 cm
Arbeitsbereich	bis ca. 3000 m <sup>2</sup>
Schnitthöhenverstellung	8-fach / 2,0 – 8,5 cm
Fangkorbvolumen	70 Liter
Antrieb	3-Gang schaltbar 2,9 / 3,6 / 4,3 km/h (Kardanwelle)
Messerkupplung	Ja (2 Jahre Garantie gewerblich)
Holm höhenverstellbar	Ja
Radlagerung vorn/hinten	Kugellager
Gewicht	48 kg
<b>UVP inkl. 19% MwSt.</b>	<b>1.199,00 €</b>



Messerkupplung mit Welt-patent und 2 Jahren Garantie auch bei kommerziellen und kommunalen Nutzern.



Dreigang-Schaltgetriebe mit direkter Kardanbindung und enorm hoher Standzeit.



Kardanwelle mit zwei Kreuzgelenken.



**GRÜN  
FLÄCHEN  
PFLEGE**

## KARDANRASENMÄHER ALUMINIUM

Bei dem Wort **Kardanwelle** denken Sie an unsere **Stahl Kardanmäher?**  
Nicht nur, denn...

...wir haben auch zwei Aluminiummodelle. Das Chassis aus **Aluminium-Magnesium-Legierung** bestückt mit **Stahlschutz innerhalb, außerhalb und unterhalb der Mähwerkskanten**, welche vor sämtlichen im harten Dauereinsatz auftretenden Fremdkörpern schützt.

Der Holm ist mit einem **Schnellverschluss** aus Aluminiumguss ausgestattet, somit lässt dieser sich **binnen Sekunden** auf die perfekte Höhe einstellen, bzw. umklappen. Überzeugen Sie Sich selbst davon, wie **simpel Profitechnik** sein kann.



Frontanfahrtschutz serienmäßig



Kantenschutz austauschbar



### WB 487 SC V AL

Gehäuse	Aluminium
Motortyp/Leistung	Weibang pro OHV 196cc
Schnittbreite	48 cm
Arbeitsbereich	bis ca. 1200 m <sup>2</sup>
Schnitthöhenverstellung	7-fach / 2,0 – 7,5 cm
Fangboxvolumen	65 Liter
Antrieb	3-Gang Schaltgetriebe 2,9 / 3,6 / 4,3 km/h (Kardanwelle)
Radlagerung vorn/hinten	Kugellager
Gewicht	52 kg

**Aktionspreis:** ~~Statt 1.299,00 €~~

inkl. 19% MwSt. **Jetzt 999,00 €**



# KARDANRASENmäHER ALUMINIUM



**GRÜN  
FLÄCHEN  
PFLEGE**



Messerkupplung mit Welt-patent und 2 Jahren Garantie auch bei kommerziellen und kommunalen Nutzern.



## WB 537 SC V AL-A BBC

Gehäuse	Aluminium
Motortyp/Leistung	Weibang pro OHV 196cc
Schnittbreite	53 cm
Arbeitsbereich	bis ca. 3000 m <sup>2</sup>
Schnitthöhenverstellung	7-fach / 2,0 – 7,5 cm
Fangkorbvolumen	70 Liter
Antrieb	3-Gang schaltbar 2,9 / 3,6 / 4,3 km/h (Kardanwelle)
Messerkupplung	Ja (2 Jahre Garantie gewerblich)
Holz höhenverstellbar	Ja
Radlagerung vorn/hinten	Kugellager
Gewicht	56 kg
<b>UVP inkl. 19% MwSt.</b>	<b>1.499,00 €</b>



Ergonomische Anordnung der Bedienelemente.



Extrem kraftvoller OHV Motor.



Hammerschlag schwarz.



# MODELLÜBERSICHT

## Modell Stahlmäher





		WB 453 HE	WB 456 HKL 2in1	WB 456 HKL
Gehäuse:		Stahl	Stahl	Stahl
Motortyp/Leistung:		1800 Watt	XT 6.75	XT 6.75
Schnittbreite:		45 cm	45 cm	45 cm
Arbeitsbereich:		bis 400 m <sup>2</sup>	bis 800 m <sup>2</sup>	bis 800 m <sup>2</sup>
Schnitthöhenverstellung:		6fach / 2,5-7,5 cm	6fach / 1,5-7,5 cm	8fach / 2,0-7,0 cm
Fangsackvolumen:		45 Liter	-	55 Liter
Mulchen:		-	X	optional
Seitenauswurf:		-	X	-
Holm höhenverstellbar:		X	-	X
Antrieb:		-	-	-
Geschwindigkeit:		-	-	-
Radlagerung vorn/hinten:		Kugellager	Kugellager	Kugellager
Gewicht:		29 kg	23 kg	32 kg



## Modell Stahlmäher

		WB 506 SKL	WB 506 SKL V 3 in 1	WB 506 SB 3 in 1
Gehäuse:		Stahl	Stahl	Stahl
Motortyp/Leistung:		XT 6.75	XT 6.75	775 EX InStart
Schnittbreite:		50 cm	50 cm	50 cm
Arbeitsbereich:		bis 1500 m <sup>2</sup>	bis 1500 m <sup>2</sup>	bis 1500 m <sup>2</sup>
Schnitthöhenverstellung:		8fach / 2,0-7,0 cm	8fach / 2-8 cm	8fach / 2-8 cm
Fangsackvolumen:		65 Liter	65 Liter	65 Liter
Mulchen:		optional	X	X
Seitenauswurf:		-	X	X
Holm höhenverstellbar:		X	X	X
Antrieb:		konstant	variabel	konstant
Geschwindigkeit:		3,27 km/h	2,70 - 5,22 km/h	3,27 km/h
Radlagerung vorn/hinten:		Kugellager	Kugellager	Kugellager
Gewicht:		40 kg	41 kg	43 kg

## Modell Alumäher

		WB 436 HKL AL	WB 436 SKL AL	WB 486 SB AL VE	WB 486 SKL AL
Gehäuse:		Aluminium	Aluminium	Aluminium	Aluminium
Motortyp/Leistung:		XT 6.75	XT 6.75	675 E-Start	XT 6.75
Schnittbreite:		43 cm	43 cm	48 cm	48 cm
Arbeitsbereich:		bis 800 m <sup>2</sup>	bis 800 m <sup>2</sup>	bis 1200 m <sup>2</sup>	bis 1200 m <sup>2</sup>
Schnitthöhenverstellung:		8fach / 2-7,5 cm	8fach / 2-7,5 cm	8fach / 2-7,5 cm	8fach / 2-7,5 cm
Fangsackvolumen:		55 Liter	55 Liter	65 Liter	65 Liter
Mulchen:		optional	optional	optional	optional
Seitenauswurf:		-	-	-	-
Holm höhenverstellbar:		X	X	X	X
Antrieb:		-	konstant	variabel	konstant
Geschwindigkeit:		-	3,31 km/h	3,06 - 4,55 km/h	3,27 km/h
Radlagerung vorn/hinten:		Kugellager	Kugellager	Kugellager	Kugellager
Gewicht:		38 kg	44 kg	49 kg	50 kg

WB 456 SKL	WB 456 SKL V 3in1	WB 466 SKL M	WB 536 SKL M
Stahl	Stahl	Stahl	Stahl
 XT 6.75	 XT 6.75	 XT 6.75	 XT 7.75
45 cm	45 cm	46 cm	53 cm
bis 800 m <sup>2</sup>	bis ca. 800 m <sup>2</sup>	bis ca. 1900 m <sup>2</sup>	bis ca. 4000 m <sup>2</sup>
8fach / 2,0-7,0 cm	8fach / 2,0-7,0 cm	7-fach / 2,0 – 8,5 cm	7-fach / 2,0 – 7,5 cm
55 Liter	55 Liter	-	-
optional	X	-	-
-	X	-	-
X	X	X	X
konstant	variabel 2,70 – 5,22 km/h	konstant 3,27 km/h	konstant 3,27 km/h
3,46 km/h	-	-	-
Kugellager	Kugellager	Kugellager	Kugellager
36 kg	40 kg	41 kg	44 kg

WB 536 SKL	WB 536 SKL V 3 in 1	WB 507 SC V	WB 537 SC V BBC
Stahl	Stahl	Stahl	Stahl
 XT 7.75	 XT 7.75	Weißbang pro OHV 196 cc	Weißbang pro OHV 196cc
53 cm	53 cm	50 cm	53 cm
bis 3000 m <sup>2</sup>	bis 3000 m <sup>2</sup>	bis ca. 1500 m <sup>2</sup>	bis ca. 3000 m <sup>2</sup>
8fach / 1,5-8,5 cm	8fach / 1,5-8,5 cm	8fach / 2,5-7,0 cm	8fach / 2,0-8,5 cm
70 Liter	70 Liter	60 Liter	70 Liter
optional	X	-	-
-	X	-	-
X	X	-	X
konstant	variabel	Kardanwelle	Kardanwelle
3,52 km/h	2,70 - 5,22 km/h	2,9 / 3,6 / 4,3 km/h	2,9 / 3,6 / 4,3 km/h
Kugellager	Kugellager	Kugellager	Kugellager
47 kg	48 kg	46 kg	48 kg

WB 486 SKL AL V	WB 476 SKL AL	WB 487 SC V AL	WB 537 SC V AL-A BBC
Aluminium	Aluminium	Aluminium	Aluminium
 XT 6.75	 XT 7.75	Weißbang pro OHV 196cc	Weißbang pro OHV 196cc
48 cm	47 cm	48 cm	53 cm
bis 1200 m <sup>2</sup>	bis 4000 m <sup>2</sup>	bis ca. 1200 m <sup>2</sup>	bis ca. 3000 m <sup>2</sup>
8fach / 2-7,5 cm	7fach / 2,5-7,5 cm	7fach / 2,0-7,5 cm	7fach / 2,0-7,5 cm
65 Liter	-	65 Liter	70 Liter
optional	-	-	-
-	X	-	-
X	-	-	-
variabel	konstant	Kardanwelle	Kardanwelle
2,70 - 5,22 km/h	3,27 km/h	2,9 / 3,6 / 4,3 km/h	2,9 / 3,6 / 4,3 km/h
Kugellager	Kugellager	Kugellager	Kugellager
51 kg	40 kg	52 kg	56 kg



**GRÜN  
FLÄCHEN  
PFLEGE**

# KOMMUNALMÄHER ALUMINIUM

## Weibang Kommunal

Die neue Profi-Linie von **WEIBANG** für den Vollprofi und die Kommune. **WEIBANG KOMMUNAL** steht für absolute Kompromisslosigkeit in Sachen **Qualität, Verarbeitung** und **Ausstattung**. Robustheit, die man sieht und spürt! Verschraubte **Metalleinlagen**, **Frontanfahrtschutz**, gummigelagerte Führungsholme, Aluminiumräder und **KAWASAKI Motoren** sind einige der Serienmerkmale. Erstmals kommt ein Getriebe zum Einsatz, welches mit **wirklichen geschalteten drei Gängen** die Standzeit eines normalen Rasenmähergetriebes um ein vielfaches übersteigt. Optionales Mulchkit erhältlich. **Bedienerfreundliche Ergonomie** gepaart mit **grenzenloser Widerstandsfähigkeit**; Das ist WEIBANG KOMMUNAL.



Robuster Führungsholm.



KAWASAKI OHV-Motor mit Ölpumpe.



Vibrationsgedämpfter Holm für noch mehr Bedienerkomfort.

### WB 486 SK AL V GL

Gehäuse	Aluminium
Motortyp/Leistung	Kawasaki FJ 180 mit Ölpumpe
Schnittbreite	48 cm
Arbeitsbereich	bis ca. 1500 m <sup>2</sup>
Schnitthöhenverstellung	zentral 2 – 7,5 cm
Fangsackvolumen	65 Liter
Radantrieb	variabel 2,70 – 5,22 km/h
Radlagerung vorn/hinten	Kugellager
Verschleisseinlagen	Innen und Aussen
Gewicht	52 kg
<b>UVP inkl. 19% MwSt.</b>	<b>1.389,00 €</b>



Dieser bogenförmige Stahlschutz, der sich innen an den Seitenwänden befindet, schützt das Gehäuse gegen die abrasive Wirkung von Steinschlag beim Mähen.

### WB 536 SK AL V P GL

Gehäuse	Aluminium
Motortyp/Leistung	Kawasaki FJ 180 mit Ölpumpe
Schnittbreite	53 cm
Arbeitsbereich	bis ca. 3000 m <sup>2</sup>
Schnitthöhenverstellung	Einzelrad 2,5 – 7,5 cm
Fangsackvolumen	70 Liter
Mulchfunktion	optional
Radantrieb	3-Gänge schaltbar 2,9 / 3,6 / 4,3 km/h
Radlagerung vorn/hinten	Kugellager
Gewicht	56 kg
<b>UVP inkl. 19% MwSt.</b>	<b>1.499,00 €</b>





# KOMMUNALMÄHER STAHL 53 CM



**GRÜN  
FLÄCHEN  
PFLEGE**

Der **Stahlmäher unter den Profis**. Mit hanglagentauglichem **KAWASAKI FJ 180**, **Frontanfahrtschutz**, sowie Metallverstärkung an den Gehäuseseiten. **Ohne Zweifel DER Stahlrasenmäher** für den Profi zum gerechtfertigten Preis.

## WB 536 SK GL

Gehäuse	Stahl
Motortyp/Leistung	Kawasaki FJ 180 mit Ölpumpe
Schnittbreite	53 cm
Arbeitsbereich	bis ca. 3000 m <sup>2</sup>
Schnitthöhenverstellung	zentral 1,5 – 7,5 cm
Fangsackvolumen	70 Liter
Mulchfunktion	optional
Radantrieb	konstant 3,52 km/h
Radlagerung vorn/hinten	Kugellager
Gewicht	48 kg
<b>UVP inkl. 19% MwSt.</b>	<b>999,00 €</b>

Powered by:

**Kawasaki**



KAWASAKI OHV-Motor mit Ölpumpe.



Vibrationsgedämpfter Holm für noch mehr Bedienerkomfort.



Dieser bogenförmige Stahlschutz, der sich innen an den Seitenwänden befindet, schützt das Gehäuse gegen die abrasive Wirkung von Steinschlag beim Mähen.



**GRÜN  
FLÄCHEN  
PFLEGE**

# SEITENAUSWERFER KOMMUNAL

## Der Fachmann fürs Grobe

Der WB 476 SK AL V **KOMMUNAL** Seitenauswurfmäher ist Ihr neuer idealer Begleiter für die einfache Bearbeitung extensiv gepflegter Flächen wie **Streuobstwiesen, Tannenschonungen** und überall dort wo maximale Mähleistung gefragt ist. Außerdem haben Sie **gegenüber Mulchmähern den Vorteil**, das Schnittgut **als Tierfutter** zu verwenden. Er bietet mit seinem hanglagentauglichen, druckumlaufgeschmierten, **Kawasaki Motor** jede Menge Kraftreserven und ist der perfekte Helfer, wenn es um die Pflege **Kommunaler Grünflächen** geht – beispielsweise im **Strassenbegleitgrün**, etc.

Mit dem, für **hohe Standzeiten** ausgelegten, 3- Gang-Schaltgetriebe können Sie die Geschwindigkeit nahezu **jeder Bedingung anpassen** um ein professionelles Ergebnis zu erlangen!



Powered by:  
**Kawasaki**



Robuster abgestützter Führungsholm.



Kraftvoller KAWASAKI Motor mit Druckumlaufschmierung und Ölfilter für den harten, täglichen Einsatz und ausfall-freies Arbeiten.



Robuste, gummibereifte, doppelt kugelgelagerte Aluminiumfelgen garantieren stets den richtigen Kontakt zum Boden.



Frontanfahrtschutz aus Metall. Sicherheit und Langlebigkeit. Kann auch als Handgriff zum Verladen genutzt werden.

### WB 476 SKL AL

Gehäuse	Aluminium
Motortyp/Leistung	Kawasaki FJ 180 mit Ölpumpe
Schnittbreite	47 cm
Arbeitsbereich	bis ca. 4000 m <sup>2</sup>
Schnitthöhenverstellung	Einzelrad 7-fach 2,5 – 7,5 cm
Antrieb	3-Gang Schaltgetriebe 2,9 / 3,6 / 4,3 km/h
Radlagerung vorn/hinten	Kugellager
Gewicht	47 kg
<b>UVP inkl. 19% MwSt.</b>	<b>1.299,00 €</b>





# MULCHMÄHER KOMMUNAL



**GRÜN  
FLÄCHEN  
PFLEGE**

## Der Vollprofi unter den Mulchern

Ebenfalls **neu im Programm** ist dieser **46 cm Profmulcher** mit Ausstattungsdetails, die Sie sonst wo vergebens suchen werden. Verstärkte Bowdenzüge, **Dreigang-Schaltgetriebe**, **KAWASAKI OHV Motor** mit **Druckumlaufschmierung** und Ölfilter, **Rahmenbauweise** und Abstreifer an allen Rädern sind einige der Ausstattungs- und Qualitätsmerkmale, die aus diesem Gerät den **unentbehrlichen Begleiter** eines jeden **Profis** machen. Rasenmähen, das **notwendige Übel**, wird mit diesem Gerät zur Freude.



### WB 466 SK V M GL

Gehäuse	Stahl
Motortyp/Leistung	Kawasaki FJ 180 mit Ölpumpe
Schnittbreite	46 cm
Arbeitsbereich	bis ca. 3500 m <sup>2</sup>
Schnitthöhenverstellung	7-fach / 2 – 7,5 cm
Kurbelwellenlagerung	dreifach
Holm höhenverstellbar	Ja
Antrieb	3-Gang Getriebe 2,9 / 3,6 / 4,3 km/h
Radlagerung vorn/hinten	Kugellager
Gewicht	46 kg
<b>UVP inkl. 19% MwSt.</b>	<b>1.299,00 €</b>



Aluguss-Schnellverschluss, aufgebaut in Sekunden.



Extrem robuste Rahmenbauweise. Absolut verwindungssteif.

### WB 536 SK V M GL

Gehäuse	Stahl
Motortyp/Leistung	Kawasaki FJ 180 mit Ölpumpe
Schnittbreite	53 cm
Arbeitsbereich	bis ca. 5000 m <sup>2</sup>
Schnitthöhenverstellung	7-fach / 2 – 7,5 cm
Kurbelwellenlagerung	dreifach
Holm höhenverstellbar	Ja
Antrieb	3-Gang Schaltgetriebe 2,9 / 3,6 / 4,3 km/h
Radlagerung vorn/hinten	Kugellager
Gewicht	49 kg
<b>UVP inkl. 19% MwSt.</b>	<b>1.399,00 €</b>







**AKKU  
TECHNIK**

## E-RIDER

### Bequem mähen ganz ohne Abgase

Lärm und Benzinabgase waren gestern. Zeigen Sie Ihren Nachbarn Ihre **nachhaltige Lebensweise** und den Spass, den Sie beim Mähen Ihrer Rasenflächen haben können. Und dies bis zu **150 Minuten mit nur einer Akkuladung.\***


Mit einer **Arbeitsbreite von 76 cm**, bzw. einer Gesamtbreite von 87cm ist er zum **Durchfahren von jeder Gartenpforte und Garagentür** geeignet. Das Zweimessemähwerk ist sowohl für das **Mulchen** als auch für **Seitenauswerfen** konzipiert. Durch das eingebaute **Hinterachsdifferential** in Verbindung mit der leichtgängigen Lenkung und dem **Tempomat** wird das leise Mähen zum Vergnügen. Die **72 Volt** Akkus sorgen für **enorm kraftvollen Vortrieb** auch an **Steigungen und Hängen**. Für platzsparendes **Lagern**, sowie Reinigung und **Wartung einfach vorn anheben und auf das Heck stellen**.  
\*je nach Bedingungen



**Preis inklusive Akkus  
und Ladegerät**



Großdimensionierte Luftbereifung für hervorragende Traktion.



Kugelkopflenkung für präzise und spielfreie Steuerung der Maschine.



Doppelt kugelgelagerte Räder mit Schmiernippel für extreme Langlebigkeit.



Großer Elektromotor und gusseiserne Achse mit eingebautem Differential.

#### WB 76 E

Motortyp/Leistung	Blei / Säure Batterien 6 x 12 Volt, 1600 Watt Elektromotor
Schnittbreite	76 cm
Schnitthöhe	8-fach, 2,5 cm – 8,5 cm
Mähleistung	bis zu 10.000 m <sup>2</sup>
Antrieb	vor und zurück stufenlos
Tempomat	serienmäßig
Ladezeit	ca. 10 Stunden
Messerantrieb	2x 800 Watt Elektromotoren
Messersystem	2 Messer
Messerdrehzahl	2.800 U/min.
Mulchen	serienmäßig
Seitenauswurf	serienmäßig
Bauweise	Metall / Rohrrahmen
Lenkung	Kugelkopflenkung
Gewicht	240 kg

**UVP inkl. 19% MwSt. 3.499,00 €**









**AKKU  
TECHNIK**

## AKKU – TECHNIK



Machen Sie sich Ihre Gartenarbeit bequemer als jemals zuvor mit dem brandneuen Akkuprogramm von Dunsch Italien. 1 Akku = 5 Geräte. Lange Laufzeiten und hohe Qualität stehen neben einer herausragenden Leistung für uns im Vordergrund. Überzeugen Sie sich jetzt bei Ihrem Fachhandel davon.

# DUNSCH



### DU10040-38C3 AKKUMÄHER

Motortyp/Leistung	550 Watt Bürstenlos
Schnittbreite	38 cm
Schnitthöhenverstellung	25-75 mm, 6 Stufen
Fangboxvolumen	45 Liter
Mähgehäuse	ABS-Kunststoff
Laufzeit	max. 30 min
Besonderheit	Twin Akku System
Gewicht	13,8 kg inkl. Akku
Zubehör	<b>SAMSUNG</b> Akku 40V, 2,5 Ah, Schnellladegerät ca. 1 Std.

**Aktionspreis: 379,00 €**  
inkl. 19% MwSt. **inkl. AKKU und Ladegerät**

### DU50040B3 LAUBLÄSER

Motortyp/Leistung	700 Watt Bürstenlos, 5-stufen
Luftgeschwindigkeit	55 m/s
Luftvolumen	650 m <sup>3</sup> /h
Gewicht	3,1 kg inkl. Akku
Laufzeit	max. 30 min.
Zubehör	<b>SAMSUNG</b> Akku 40V, 2,5 Ah, Schnellladegerät ca. 1 Std.

**Aktionspreis: 239,00 €**  
inkl. 19% MwSt. **inkl. AKKU und Ladegerät**





**AKKU  
TECHNIK**

### DU30040-30CTF KETTENSÄGE

Motortyp/Leistung	700 Watt Bürstenlos
Schwertlänge	30 cm / 12" Oregon Schwert und Kette
Kettenspannung	Werkzeugfrei, Kettenölung automatisch
Kettenteilung	3/8"P
Geschwindigkeit	8 m/s
Gewicht	4,6 kg inkl. Akku
Laufzeit	max. 30 min.
Zubehör	<b>SAMSUNG</b> Akku 40 V, 2,5 Ah, Schnellladegerät ca. 1 Std.

**Aktionspreis: 279,00 €**  
inkl. 19% MwSt. **inkl. AKKU und Ladegerät**



### DU34040-55 HECKENSCHERE

Motortyp/Leistung	180 Watt Bürstenlos
Schnittlänge	550 mm
Schnittstärke	20 mm
Messersystem	Doppelmesser
Gewicht	3,3 kg inkl. Akku
Laufzeit	max. 50 min.
Zubehör	<b>SAMSUNG</b> Akku 40V, 2,5 Ah Schnellladegerät ca. 1 Std.

**Aktionspreis: 239,00 €**  
inkl. 19% MwSt. **inkl. AKKU und Ladegerät**



### DU22040DP MOTORSENSE

Motortyp/Leistung	260 Watt Bürstenlos
Schnittbreite	300 mm
Fadendurchmesser	2,0 mm
Fadennachzug	Tap & Go
Gewicht	2,8 kg inkl. Akku
Laufzeit	max. 35 min.
Zubehör	<b>SAMSUNG</b> Akku 40V, 2,5 Ah Schnellladegerät ca. 1 Std.

**Aktionspreis: 239,00 €**  
inkl. 19% MwSt. **inkl. AKKU und Ladegerät**





**BODEN  
BEARBEITUNG**

## VERTIKUTIERER

Zur Abrundung des Vertikutierer-Programms von **WEIBANG** nach oben und unten haben Sie jetzt die Wahl zwischen einem **38 cm** Elektrogerät und einem **48 cm Benziner**. Letzterer eignet sich für größere Arbeiten mit sehr schönem Erfolg. Die **gehärteten Pendelmesser**, die Aluräder und der **abschmierbare Lagerflansch** garantieren eine hohe Effektivität! Der 38 cm Elektrovertikutierer hingegen ist DIE Lösung, wenn es um Vertikutierarbeiten geht bei denen **Lärmbelästigung eine große Rolle spielt**. Somit läuft dieses Gerät gerade bei **Krankenhäusern** und **Pflegeheimen** mit Erfolg! Überzeugen Sie sich selbst!



WB 383 RE

### WB 383 RE

Gehäuse	Stahl
Motortyp/Leistung	Elektro 1800 Watt
Arbeitsbreite	38 cm
Fangbox	40 Liter
Vertikutiersystem	Pendelmesser (22Stk.)
Wellenlager	abschmierbar
Gewicht	42 kg
<b>UVP</b> inkl. 19% MwSt.	<b>699,00 €</b>



### WB 486 CRB

Gehäuse	Stahl
Motortyp/Leistung	Briggs&Stratton 750 OHV Serie
Arbeitsbreite	48 cm
Höhenverstellung	40 mm
Vertikutiersystem	Pendelmesser (28 Stk.)
Wellenlager	abschmierbar
Gewicht	56 kg
<b>UVP</b> inkl. 19% MwSt.	<b>999,00 €</b>



WB 486 CRB

## Der wahrscheinlich beste Vertikutierer

Das **Rasenmähen** ist sicherlich eine der **wichtigsten Gartenarbeiten** um einen schönen und gepflegten Rasen zu erhalten. Jedoch **beeinträchtigt** das **Wachstum** von **Unkraut** und vor allem **Moos**, sowie die **Ablagerungen** von deren **Überresten** den **Platz**, den **Gras zum Leben benötigt**. Auch die Eigenschaften des Bodens werden durch **wasserundurchlässige Schichten** stark **beeinflusst**. Denn **Luft, Wasser** und **Licht** sind die **essentiellen Dinge**, die in Ihrem Garten nicht fehlen dürfen! Helfen Sie Ihrem Rasen mit dem **Weibang Vertikutierer**.

Mit 22 Stk. 3 mm kräftigen **Pendelmessern** entfernt er unangenehme Konkurrenten Ihrer Grünfläche. Hierbei sorgt der lauffähige **Briggs & Stratton** Motor auch bei schwierigen Bedingungen für angenehmes Arbeiten. Durch die sehr **robuste Bauweise** und das damit verbundene Eigengewicht der Maschine wird auch bei trockenen und harten Böden ein **Top-Arbeitsergebnis** erzielt.



**BODEN  
BEARBEITUNG**

### WB 384 RB AL

Gehäuse	Stahl
Motortyp/Leistung	Briggs&Stratton 750 OHV Serie
Arbeitsbreite	38 cm
Höhenverstellung	40 mm
Fangbox	40 Liter (serie)
Vertikutiersystem	Pendelmesser (22 Stk.)
Wellenlager	abschmierbar
Gewicht	46 kg

**UVP** inkl. 19% MwSt. **799,00 €**

Originalteile in vollem Umfang bei uns erhältlich.



Abschmierbare  
Wellenlagerung



Am Fliehkraftsystem  
aufgehängte  
gehärtete 3 mm  
Vertikutiermesser.



Langlebiger  
Messerwellenantrieb  
mit kugellagerter  
Metallspannrolle.  
Doppelriemen



Stabiler  
Absenkmehanismus  
mit Feinjustierung.





**BODEN  
BEARBEITUNG**

## AERIFIZIERER

### Für einen schönen Rasen

**Ablagerungen von organischem Material** stellen auf dem Rasen eine **wasserundurchlässige Schicht** dar. Das Regenwasser erreicht einen Großteil der Graszurzel nicht und kann somit kaum die für einen **gesunden Rasen** notwendigen **Mineralstoffe** transportieren. Der neue **Aerifizierer von WEIBANG**, ausgestattet mit einem **Honda GX 160**, mit einem Gewicht von **170 kg** präsentiert sich als reines Profi-Produkt.

Die spezialgehärteten Hohlzinken dringen dank des hohen Eigengewichts der Maschine mühelos bis zu **70 mm** in den Boden ein und heben einen **kreisrunden Zapfen** aus, ohne den Boden herum **unnötig zu verhärten**. Die entstehenden Löcher können mit **Sand verfüllt** werden. Somit ist die **Durchlässigkeit** des Bodens wieder gegeben und einem **schönem Rasen** steht nichts mehr im Wege!

**POWERED by  
HONDA™**



30 gehärtete Hohlzinken mit 7 cm Arbeitstiefe.



Robuster - leicht bedienbarer Holm.



Leistungsstarker Motor - der Honda GX 160.

### WB 516 AH

Motortyp/Leistung	Honda GX 160
Arbeitsbreite	510 mm
Arbeitstiefe	70 mm
Leistung	ca. 2.700 m <sup>2</sup> /h
Antrieb	Kette und Keilriemen
Gewicht	170 kg
<b>UVP inkl. 19% MwSt.</b>	<b>3.499,00 €</b>









**BODEN  
BEARBEITUNG**

## BAUMSTUBBENFRÄSE

### Sie haben keine Lust, Baumstübben auszugraben?

Dann sind Sie bei uns richtig. Denn nach dem Fällen eines Baumes haben **Sie bestimmt andere Aufgaben zu erledigen**, als die komplette **Baumwurzel von Hand freizulegen**, und stehenlassen wird Ihnen auch nicht gefallen. Mit der neuen Stubbenfräse **WB SG 13 H** wird das Fräsen eine **angenehme Arbeit**. Hierfür haben wir das Gerät mit einem leistungsstarken **HONDA GX OHV** Motor ausgestattet. Die große Bereifung und der ergonomische Führungsholm erlauben ein weitestgehend **ermüdungsfreies Arbeiten**. Ein **Rad lässt sich arretieren**, wodurch kaum Kraft zum Führen der Fräse notwendig ist. Die entstehenden **Holzspäne verbleiben** einfach als **Mulch** an Ort und Stelle.

### WB SG 13 H

Motortyp/Leistung	Honda GX 390
Fräszähne	8 Stück
Frässcheibe	35 cm Durchmesser
Maximale Stubbenhöhe	53 cm
Maximale Arbeitstiefe	23 cm
Sicherheit	Schutztuch
Arretierbar	rechtes Rad
Gewicht	137 kg
<b>UVP inkl. 19% MwSt.</b>	<b>4.299,00 €</b>



Arretieren eines Rades für relativ müheloses Fräsen.



Honda GX Industriemotor für extrem harte Bedingungen.



Enorm hartes Fräswerk mit einzeln austauschbaren Fräszähnen.







# GRASSODENSCHNEIDER

## Rasenrenovierung leicht gemacht

Geht es um die **schnelle, ermüdungsfreie Herstellung von Rollrasen**, so führt an dem Grassodenschneider **WB SC 409 H** absolut kein Weg vorbei. Für seinen **drehmomentstarken Honda GX OHV Motor** in Verbindung mit dem dreifach **gehärteten Schneidmesser** ist kein Boden zu hart. Hierbei sorgt die **Antriebswalze** für den nötigen Vortrieb. Um stets ausreichende Traktion zu gewährleisten, ist diese mit **demselben Spezialgummi** belegt, den auch **Baumaschinen (wie z.B. Bagger)** für die Verbindung zum Boden nutzen. Dieses Gerät wird bereits seit vielen Jahren unverändert produziert und erfreut sich unter Profis wie z.B. Rollrasenverkäufern höchster Beliebtheit.



### WB SC 409 H

Motortyp/Leistung	Honda GX 270
Schnitttiefe	50 mm
Schnittbreite	350 mm
Geschwindigkeit	2,7 km/h
Leistung	ca. 1.000 m <sup>2</sup> /Std.
Gewicht	180 kg
Transporträder	serienmäßig
<b>UVP inkl. 19% MwSt.</b>	<b>5.499,00 €</b>



Transportbereifung für leichteres Transportieren serienmäßig.



Honda OHV Industriemotor für optimale Leistung.









**BODEN  
BEARBEITUNG**

## GRABENFRÄSE

### Für das simple Verlegen Ihres neuen Bewässerungssystems

Eine absolute Neuheit im RMV Programm ist die WEIBANG Grabenfräse WB TR 126 H. Mit Ihrem starken Honda GX 160 Motor und der robusten Ausstattung ist das Verlegen von Bewässerungsleitungen, Drainagerohren und Stromleitungen eine angenehme Arbeit. Die seitlich montierten Förderschrauben sorgen dafür, dass der Aushub sauber beidseitig neben den Graben gelegt wird und nicht wieder zurückrutscht. Die gehärteten, einzeln austauschbaren Grabzähne gewährleisten ein verschleißarmes, effektives Arbeiten.

Wir empfehlen im Vorwege den Einsatz unseres Grassodenschneiders; somit sind nach Fertigstellung der Arbeiten keine Spuren mehr zu sehen.

### WB TR 126 H

Motor:	Honda GX 160
Arbeitsbreite:	10 cm
Arbeitstiefe:	30 cm
Grabkettengeschwindigkeit:	1,71 m/s
Gesamtgewicht:	110 kg
Reifengröße:	62 cm
<b>UVP inkl. 19% MwSt.</b>	<b>3.599,00 €</b>



Auf die korrekte Arbeitsweise kommt es an.



Robuste gehärtete Fräszähne für langen, störungsfreien Einsatz.



Förderschraube legt den Aushub sauber ab.







# HANDGEFÜHRTE MOTORHACKE

BODEN  
BEARBEITUNG



**Steinschlagprüfung für Hackaufsatz und Wildkrautbürste**

## Handgeführte Motorhacke

**Ein MUSS für jeden GaLaBauer! Mit Steinschlagprüfung!**

Jeden Tag arbeiten **tausende von GaLaBauern** in Gärten und Grünanlagen und machen sich bei der **Beetpflege mit der Handhacke den Rücken kaputt**.

Doch **damit** kann jetzt **Schluss** sein:

Die weltweit **einzigartige handgeführte Motorhacke** mit patentiertem Reduktionsgetriebe (**8500 U/min -> 450 U/min**) und **Pflanzenschutzring** um das gesamte Werkzeug herum. Somit ist das Arbeiten in **engen, verwinkelten Beeten möglich**, ohne Bäume, Pflanzen, Zaunpfosten oder Beetbegrenzungen zu verletzen oder zu beschädigen.

Die **abgeschrägten Hackwerkzeuge** sorgen wiederum dafür, dass im **Boden liegende Wurzeln nicht verletzt werden**. Der geräuscharme und kraftvolle **4-Takt Honda GX 35 Motor** ist hierbei eine verlässliche Energiequelle.



Einfaches Verfugen



Keine Gefahr dank Schutzring



Sternförmigen  
Nylonfäden



Stahlbürste zur Wildkraut-  
bekämpfung.



Weiche Kunststoffbürste  
für Reinigungsarbeiten.



Serienmäßig Hackaufsatz





**BODEN  
BEARBEITUNG**



Made in Germany



4-Takt Honda GX 35 mit besonderer Laufruhe.



Reduktionsgetriebe  
(8.500 U/min. auf 450 U/min.)



### Hackboe HB 35

Motortyp/Leistung	Honda GX 35
Reduktionsgetriebe	von ca. 8500 U/min. auf 450 U/min.
Schutzring	Edelstahl
Aufsätze	Stahlbürste, Kunststoffbürste, Hackaufsatz (serienmäßig)
<b>UVP</b> inkl. 19% MwSt.	<b>1.499,00 €</b>





**GRÜN  
FLÄCHEN  
PFLEGE**

# WILDWUCHSMÄHER

## Für Arbeiten, bei denen manche Schlegelmulcher versagen

Die Wiesenmäher **BC 2600 HHEU** und **BC 2600 ICM** des amerikanischen Herstellers Billy Goat sind die idealen Geräte für den anspruchsvollen Gartenbesitzer sowie für den professionellen Anwender, oder die Kommune. Überall dort, wo maximale Leistung gefordert wird, ist man mit dieser anwenderfreundlichen Maschine bestens beraten. Angetrieben mit einem Honda OHV Industriemotor, bzw. einem B&S commercial Motor mit einer bestechenden Leistung, welcher selbst unter schwierigen Einsatzbedingungen ein Top-Ergebnis garantiert. Durch das Hydrostat Getriebe (**BC 2600 HHEU**) kann der Anwender seine Arbeitsgeschwindigkeit jeder Situation problemlos anpassen. Das robuste Messer und die Messerlagerung sichern einen langen wartungsfreien Einsatz des Wiesenmähers, der ohne Probleme bis zu **Wildwuchs bis 5 cm Ø** mäht. Die automatische Differenzialsperre sperrt die Hinterachse automatisch, wenn eines der Räder 90° mehr Schlupf hat als das Andere und sorgt somit für eine hervorragende Traktion!



### BC 2600 ICM

Motortyp/Leistung	Briggs & Stratton
Arbeitsbreite	66 cm
Messersystem	1 Sichelmesser
Mähwerk	Fest auf Gleitkufen
Maximale Neigung	ca. 20°
Lautstärkepegel	am Ohr des Bedieners ca. 91 DbA
Antrieb	3 Gang vor / 1 Gang zurück
Gewicht	131,4 kg

**UVP** inkl. 19% MwSt. **3.999,00 €**


### BC 2600 HHEU

Motortyp/Leistung	Honda GXV 390
Arbeitsbreite	66 cm
Messersystem	1 Sichelmesser
Mähwerk	Pendelnd aufgehängt
Maximale Neigung	ca. 20°
Lautstärkepegel	am Ohr des Bedieners ca. 91 DbA
Antrieb	Hydrostatisch vorwärts 0-7,6 km/h, rückwärts 0-3,8 km/h
Gewicht	147,4 kg

**UVP** inkl. 19% MwSt. **5.999,00 €**



Bewährte Qualität seit 1967



Robustes Getriebe mit integriertem Differenzial bei dem BC 2600 ICM



Überdimensionierter und wartungsfreier Messerantrieb



Tuff Torq® Hydrostat; eigentlich für den Antrieb von großen Aufsitzmähern geeignet. BC 2600 HHEU



Einfachste Bedienung: linker Hebel -> rückwärts, rechter Hebel -> vorwärts. BC 2600 HHEU. Handschutz serienmäßig

# PROFI VERTIKUTIERER



**BODEN  
BEARBEITUNG**

## Unkraut hat keine Chance

Durch das **Vertikutieren befreit** man den **Rasen** von **Rasenfilz** und **flachwurzeligem Unkraut**. Beim Vertikutieren schneidet ein Messer senkrecht in den Boden. Eine Tiefe von **3 bis 5 mm** ist beim Vertikutieren zu empfehlen. **Diese Tiefe ist ausreichend**, um das **Unkraut zu entfernen ohne den Rasen** zu beschädigen. Die beste Zeit zum Vertikutieren ist im Frühjahr nach dem Vegetationsbeginn. **Aufgrund der Top-Qualität gilt eine 2-jährige Zusatzgarantie auf Verschleißteile bei privater Nutzung.** \*Siehe Zusatzgarantiebestimmungen.



**POWERED by  
HONDA™**

### CR 550 H

Motortyp/Leistung	Honda GX 160
Arbeitsbreite	50 cm
Messersystem	32 Pendelmesser
Gewicht	55 kg
Produktivität	ca. 1350 m <sup>2</sup> bei 2,5 km/h
Zubehör	Artikeln. : 350252 feste Messerwelle
<b>UVP</b> inkl. 19% MwSt.	<b>2.349,00 €</b>

Originalteile in vollem Umfang bei uns erhältlich.

**2 Jahre Garantie!**  
Auch auf Verschleißteile\*



### PR 550 H

Motortyp/Leistung	Honda GX 160
Arbeitsbreite	50 cm
Messersystem	32 Pendelmesser
Gewicht	69 kg
Produktivität	ca. 1350 m <sup>2</sup> bei 2,5 km/h
Zubehör	Artikeln.: 350113 feste Messerwelle, 350328 Nachsäheinheit (inkl. fester Messerwelle)
<b>UVP</b> inkl. 19% MwSt.	<b>2.599,00 €</b>


Originalteile in vollem Umfang bei uns erhältlich.



Clappbarer Führungsholm für leichten Transport.



Abschmierbare, robuste Wellenlager.



Vertikutierwellen mit Pendelmesser als Serienausstattung.



Höheneinstellung bei PR 550 H.





**BODEN  
BEARBEITUNG**

# AERIFIZIERER

## Professionelle Rasenpflege

Das **Aerifizieren** dient der Reduzierung von unerwünschten, organischen Materialien aus der **obersten Rasentragschicht**. Die Zunahme an **organischer Masse** erfolgt durch Schnittgutreste, abgestorbene Blätter und Wurzeln sowie durch den Materialeintrag durch Regen und Wind. Zur **Erhaltung** der **Luftdurchlässigkeit** muss das **Aerifizieren** mehrmals jährlich durchgeführt werden. Nach dem Abräumen des verbleibenden Aushubmaterials können die **Löcher mit Sand gefüllt** werden.

**POWERED by  
HONDA™**



Aerifizieren mit gehärteten Hohlzinken.



Klappbarer Führungsholm für eine praktikable Handhabung.



Wassertank als Zusatzgewicht von 25 kg bei AE 401 H.



Kraftvoller Honda OHV Motor für effizientes Arbeiten.

### AE 401 H

Motortyp/Leistung	Honda GX 140
Werkzeug	gehärtete Hohlzinken
Arbeitsbreite	45 cm
Arbeitstiefe	bis ca. 7 cm
Arbeitsmuster	11,5 cm x 18,0 cm
Bereifung	vorne 10,5" x 3,0", hinten 8,5" x 2,75"
Gewicht	110 kg (25kg Wassertank als Zusatzgewicht)
<b>UVP</b> inkl. 19% MwSt.	<b>4.699,00 €</b>

Originalteile in vollem Umfang bei uns erhältlich.

# GOLFTECHNIK / AERIFIZIERER



**BODEN  
BEARBEITUNG**

## Neu in der Billy Goat Familie für einen noch schöneren Rasen

Die überarbeiteten **PlugR®** Aerifizierer sind ab jetzt fester Bestandteil im **Billy Goat Programm** und stehen für **schnelle, einfache Verschönerung Ihres Rasens**, bzw. des Rasens Ihres Kunden! Andere Aerifizierer stechen die **Spoons** ebenfalls **senkrecht** über einen Walzenantrieb ein, ziehen sie aber bei der Vorwärtsbewegung **schräg** wieder **heraus**. Dadurch erfolgt an den Lochrändern die **ungewollte Verdichtung**. Im **Gegensatz** dazu dringen die **Spoons des PlugR**, von einer **Kurbelwelle** angetrieben, **senkrecht, ohne Verdichtung**, ein. Der ausgestochene Erdkern (Core) wird auf die Rasenoberfläche geworfen und von dort abgereicht. Überzeugen **Sie** sich selbst.

## STANDSULKY OPTIONAL ERHÄLTlich

### PL 1800

Motortyp/Leistung	Briggs&Stratton OHV
Arbeitsbreite	45 cm
Arbeitstiefe	bis 7 cm
Hohlspoons	4 Stück
Produktivität	bis 2.100 m <sup>2</sup> /Std.
Gewicht	109 kg
Zubehör	3 Hohl- und 2 Vollspoons
<b>UVP</b> inkl. 19% MwSt.	<b>4.199,00 €</b>



### PL 2501 SPH

Motortyp/Leistung	Honda GX 200
Antrieb	Hydrostatisch
Arbeitsbreite	63 cm
Arbeitstiefe	bis 7 cm
Hohlspoons	8 Stück
Produktivität	bis 3.300 m <sup>2</sup> /Std.
Gewicht	163 kg
Zubehör	3 Hohl- und 2 Vollspoons
<b>UVP</b> inkl. 19% MwSt.	<b>8.499,00 €</b>



Einfaches Ausheben der Spoons per Fußraste



Problemloses Öffnen der Revisionsklappe



Laufbuchsenführungen für präzise Einstiche der Hohlzinken



Erhältlich in 3 Hohl- und 2 Vollspoons. Auf Ihre Bedürfnisse abgestimmt!





**WILD  
KRAUT  
BEKÄMPFUNG**

# UNKRAUTBRENNER



E-Zündung  
mit AA-Zelle

 Made in Denmark

## Spritzen war Gestern!



Eine Neuheit im RMV Programm bilden die **NES-BO** Unkrautbrenner. Erhältlich in den Arbeitsbreiten **35 cm, 45 cm, 60 cm** und **80 cm** erleichtern diese Geräte die herbizidfreie Vernichtung von Wildkräutern jeglicher Art. Aus **Edelstahl** gefertigt, mit breiten luftbereiften Rädern und höhenverstellbarem Führungsholm, **perfekt austariert** erlauben diese Maschinen ein angenehmes **Arbeiten für jedermann**. Ausgestattet mit **elektronischer Zündung** bildet der GF 350 A den Einstieg. Die Modelle GF 600 E und GF 800 E sind über die elektronische Zündung hinaus mit **elektronischer Überwachung des Brennraums** ausgestattet. Somit ist eine Fehlbedienung, wie etwa Gasaustritt ohne Zündung, unmöglich.

### GF 350 A / GF 450 A

Arbeitsbreite	350 mm	450 mm
Gesamtbreite	400 mm	500 mm
Gewicht ohne Gasflasche	32 kg	37 kg
Gasverbrauch pro Stunde	2,1 kg	2,8 kg
Wirkung	26,85 Kw	35,8 Kw
Laufräder	2 Stück	2 Stück
Zündsystem	Elektronisch	Elektronisch
Gasversorgung	5 oder 11 Kg	5 oder 11 Kg
Sicherheit	Totmannschalter, Feuerlöscher	
Lange Brennkammer	hohe Effizienz	hohe Effizienz
	Propangas	Propangas
<b>Aktionspreis:</b>	<b>Statt <del>2.350,00 €</del></b>	<b>Statt <del>2.599,00 €</del></b>
inkl. 19% MwSt.	<b>Jetzt 1.999,00 €</b>	<b>Jetzt 2.249,00 €</b>



Grosse  
Luftbereifung



Austauschbare  
Gleitkufen



Stützrolle optional für  
GF 350 A und GF 450 A  
lieferbar.

### GF 600 E



Höhenverstell-  
barer Holm

### GF 600 E / GF 800 E

Arbeitsbreite	600 mm	800 mm
Gesamtbreite	650 mm	850 mm
Gewicht ohne Gasflasche	55 kg	70 kg
Gasverbrauch pro Stunde	4,5 kg	6,0 kg
Wirkung	58,8 Kw	78,4 Kw
Laufräder	2 Stück	2 Stück
Zündsystem	Elektronisch Akku Ladegerät – Serie	Elektronisch Akku Ladegerät – Serie
Elektronische Überwachung	Serie	Serie
An/Aus Sicherheitsschalter	Serie	Serie
Batterie mit Ladegerät	Serie	Serie
Gasversorgung	1 stk. Liegend (Flüssiggas)	1 stk. Liegend (Flüssiggas)
Sicherheitssysteme	Elektronische Überwachung = Brenner Aus – Gas Aus, Feuerlöscher, Lecksuchspray	
Lange Bauart	hohe Effizienz	hohe Effizienz
<b>UVP</b> inkl. 19% MwSt.	<b>4.749,00 €</b>	<b>5.100,00 €</b>

# WILDKRAUTBÜRSTE



**WILD  
KRAUT  
BEKÄMPFUNG**

## Wildkrautbürste ohne Keilriemen

Die **Nesbo Wildkrautbürste UK 125** ist eine, seit vielen Jahren bewährte, Maschine des dänischen Qualitätsherstellers **NESBO**. Neben dem stufenlos höhenverstellbaren Führungsholm, lässt sich der gesamte Korpus zugunsten des **Bedienerkomforts** stufenlos verstellen. Der Bürstenvorsatz lässt sich mithilfe des **mitgelieferten und ständig mitführbarem Werkzeug ebenfalls stufenlos in der Seiten-, als auch Vorneigung verstellen** um sämtlichen Arbeitsbedingungen gerecht zu werden.

Mit demselben Werkzeug kann man **binnen Sekunden die Federstahlbürsten 6-Fach nachstellen** um ein **wirtschaftliche Komplettabnutzung** zu gewährleisten. Ein weiteres und nicht unerhebliches Qualitätsargument ist die Tatsache, dass die **UK 125 absolut keilriemenlos** ist. Die Kraftübertragung funktioniert per **Reduzierungsgetriebe** auf eine **Kardanwelle**, und weiter über ein **Ölgefülltes Aluminiumguss-Winkelgetriebe** auf die Bürste. Choke und Gasregulierung sind am Motor, und so bleibt am Holm lediglich der **Totmannschalter**, nichts weiter. Es kann an dieser **Maschine quasi nichts kaputt gehen**. Überzeugen Sie Sich selbst!



Einfaches nachstellen der Federstahlbürste



Made in Denmark


Serienmäßig mit Drahtzöpfen. Federstahl optional.



Optional lieferbar



Robuster Führungsholm. Klappbar



Kardanwelle mit Alu-Winkelgetriebe.



Drahtzöpfe oder Federstahl für perfekte Ergebnisse.



### UK 125

Motortyp/Leistung	Briggs&Stratton 550 OHV
Bürstenkopfgröße	Durchmesser 560 mm
Bürstenkopf	justierbare austauschbare Flachstahlbürsten, Drahtzöpfe oder Kunststoffbürsten.
Bürsteneinstellung	mechanisch in 4 Richtungen
Sicherheitseigenschaften	Motorstoppschalter
Räder	12" Vollgummi, höhenverstellbar
Gewicht	85 kg

**UVP inkl. 19% MwSt. 3.999,00 €**





**LAUB  
ENTSORGUNG**

# LAUB-/ABFALLSAUGER

## KV 601 / KV 650 H

Motortyp/Leistung	Briggs&Stratton Quantum / Honda GSV
Arbeitsbreite	69 cm
Saugleistung	bei 3.200 U/min. ca. 44 m <sup>3</sup> /min.
Fangsack	280 Liter
Bereifung	kugelgelagerte Vollgummibereifung (30 cm)
Gewicht	53 kg
Produktivität	ca. 3.200 m <sup>2</sup> /Std. bei 3 km/h
Optional	Saugschlauchgarnitur wie auf der Abb. / -
<b>UVP</b> inkl. 19% MwSt.	<b>1.499,00 € / 1.889,00 €</b>

Originalteile in vollem Umfang bei uns erhältlich.



KV 650 SPH

## KV 601 SP / KV 650 SPH

Motortyp/Leistung	Briggs&Stratton Quantum / Honda GSV
Arbeitsbreite	69 cm
Saugleistung	bei 3.200 U/min., 44 m <sup>3</sup> /min.
Fangsack	280 Liter
Radantrieb	Hinterradantrieb
Bereifung	kugelgelagerte Vollgummibereifung (30cm)
Gewicht	58 kg
Produktivität	ca. 3200 m <sup>2</sup> /Std. bei 3 km/h
<b>UVP</b> inkl. 19% MwSt.	<b>1.929,00 € / 2.249,00 €</b>

Originalteile in vollem Umfang bei uns erhältlich.

## Saugstark und vielseitig

Der Laubsauger **Typ KV** ersetzt die erfolgreiche Produktreihe **KD** und bietet neben vielen **Verbesserungen** eine erweiterte Sortimentstiefe. So bieten wir den KV sowohl mit **Antrieb** als auch ohne Antrieb mit **Honda-** und **B&S-**Motor an.

Eine sehr wichtige Neuerung ist die Tatsache, dass alle **Fangsäcke** der KV-Modelle **serienmäßig** mit **Knebelverschluss** ausgestattet sind. Darüber hinaus ist ab jetzt die hintere Achse angetrieben. Im Gegensatz zum Vorderradantrieb hat der Hinterradantrieb den Vorteil, dass es bei vollem Fangsack **keinen Traktionsverlust** gibt, da die **Verlagerung des Schwerpunktes nach hinten** erfolgt.

## Qualität seit 1967



## ABB.: MIT OPTIONALER SAUGSCHLAUCHGARNITUR





**LAUB**  
ENTSORGUNG

## Alles in eine Schublade kehren

Der Laub- und Abfallsauger vom **Typ MV** ist eine bahnbrechende **Neuentwicklung** aus dem Hause **Billy-Goat**. Die langjährige Erfahrung als größter Hersteller von Laub- und Abfallsauger ist in diese Maschine eingeflossen. Das aus Kunststoff gefertigte **Turbinengehäuse** reduziert hierbei die **Geräuschentwicklung** im Arbeitseinsatz auf ein **Minimum**. Auf die Bedienerfreundlichkeit wurde besonderes Augenmerk gelegt.

So besitzt die Maschine einen ergonomischen Führungsholm, ein **Fangsacksystem, welches ohne Reißverschlüsse auskommt** und einen vom Holm zu verstellenden Saugrüssel. Mit Hilfe verschiedener Verstellungen erzielt man unterschiedlich starke Saugwirkungen.

## STAUBSCHUTZ OPTIONAL LIEFERBAR



Fangsackbefüllung von oben.



Fangsackentleerung ohne lästiges Öffnen des Sacks.



Müllbeuteleinsätze als Zubehör.



Saugschlauchgarnitur in 3m Länge als Zubehör.



Einzigartiges Fangsacksystem ohne Reißverschluss.



Stufenlose Höheneinstellung über Spindel.



Vordere Lenkrollen als Zubehör.



3-Gang-Getriebe, weich zu schalten.



Saugleistungsregulierung mit Handhebel.

### MV 650 SPH

Motortyp/Leistung	Honda GSV
Arbeitsbreite	69 cm
Saugleistung	bei 3.300 U/min. ca. 76 m <sup>3</sup> /min.
Fangsack	150 Liter
Radantrieb	Hinterradantrieb: 1-Gang: 1,9 km/h, 2-Gang: 2,7 km/h, 3-Gang: 3,5 km/h
Bereifung	kugelgelagerte Vollgummibereifung (35cm)
Gewicht	89 kg
Lautstärke	am Ohr des Bedieners min. 70,8 dB bei 1.200 U/min. max. 83 dB bei 3.320 U/min.
Fangsackentleerung	Schublade mit 2 Schnellverschlüssen
<b>UVP inkl. 19% MwSt.</b>	<b>3.299,00 €</b>





**LAUB  
ENTSORGUNG**

# LAUB-/ABFALLSAUGER

## Staub & Lärm war Gestern

Das von **Billy Goat** patentierte **Zentrifugalfiltersystem** erlaubt das Arbeiten selbst unter trockensten Bedingungen nahezu **ohne Staubentwicklung**. Ein mit einem weiteren Filter versehener Luftauslass über dem Fangsack sorgt dafür, dass die saubere Luft wieder entweichen kann.

Durch die besondere Wahl der Materialien und die Bauart der einzelnen Komponenten wird ein **unglaublich niedriger Schalleistungspegel** erreicht. Ausgestattet mit 360° schwenkbaren breiten Vorderrädern ist die Handhabung auch bei engen Arealen hervorragend. Die Höhenverstellung erfolgt über eine Spindel stufenlos und ist ebenso wie der ergonomisch geformte, **vibrationsarme Führungsholm** perfekt für die ermüdungsfreie Arbeit.

Der Saugschlauch mit **teleskopierbarem Griff** kann – einmal angebaut – am Gerät verbleiben und **innerhalb von Sekunden werkzeuglos in Betrieb** genommen werden. Der **180 Liter** große Fangsack wird von vier Schnellverschlüssen gehalten, d.h. **weder verschleißfreudige Reißverschlüsse**, noch eine Vielzahl von Knebeln – einfach herausnehmen, entleeren, einschieben fertig! Mit **hydrostatischem Antrieb** lässt dieses kompromisslose Kraftpaket keine Wünsche offen! Überzeugen Sie sich selbst!

## ABB.: MIT OPTIONALER SAUGSCHLAUCHGARNITUR



Einfaches Entleeren durch vier Schnellverschlüsse.



Stufenlose Höhenverstellung.



### QV 550 HSP

Motortyp/Leistung	Honda GX 160
Arbeitsbreite	84 cm
Turbinenrad	6-blättriges mit Schredder-Zacken aus gehärtetem Spezialstahl
Höhenverstellung	stufenlos 1,3 – 7,6 cm
Fangsack	180 Liter
Antrieb	hydrostatisch 0 – 4,83 km/h
Bereifung hinten	groß, luftbereift
Bereifung vorne	vollgummi 360° schwenkbar
Optional Saugschlauch	12,7 x 3 m
Parkbremse	serienmäßig
<b>UVP inkl. 19% MwSt.</b>	<b>4.699,00 €</b>



Zentrifugalfiltersystem mit Staubfilter.



Opt. Saugschlauch (3 m) für unzugängliche Stellen.



Opt. Staubschutz für Arbeiten ohne Staubfilter.



Parkbremse serienmäßig.









**LAUB  
ENTSORGUNG**

# LAUB-/ABFALLVERLADEGEBLÄSE

## Langlebig und leistungsstark

Die **Laubverladegebläse** von **Billy Goat** wurden einer kosmetischen Überarbeitung unterzogen und präsentieren sich sowohl optisch als auch von der Leistung her in **absoluter Topform**. Diese Geräte zeichnen sich durch hohe Robustheit, absolute **Zuverlässigkeit** und **Langlebigkeit** aus. Das neue **Piranha™-System** bezweckt im Zusammenhang mit dem Schredder-System der absolut schlagbiegefesten Turbinenräder (**1cm Stärke**) eine **Komprimierung** des **Saugguts** auf bis zu 1/12! Außerdem kommt bei der DL-Serie ein komplett neuartiges System zum tragen; Die serienmäßige Ausstattung erlaubt den problemlosen Aufbau auf einen optionalen, bzw. handelsüblichen **Trailer**, aber zudem ist ein optionales Einhängesystem für die **Ladebordwand** erhältlich, welches mit zwei Schrauben am Gerät installiert werden kann. Durch die **flexiblen** durchsichtigen **Schläuche** mit **großen Durchmessern** können enorme Mengen an **Stroh, Laub** und **Unrat** aufgenommen werden. Wenn Sie Geräte für **maximale Abfallentsorgung benötigen**, ist Billy Goat goldrichtig!

### DL 1301 H EU

Motortyp/Leistung	Honda GX 390
Saugleistung	82 m <sup>3</sup> /min.
Turbinenrad	4 Blätter/ je 2 Schredder-Zacken + Piranha Messer
Turbinengehäuse	Stahl
Verschleisseinlage	austauschbar aus Stahl
Saugschlauch	3,05 m x 20,5 cm
Auswurfkanal	18 cm
Gewicht	108 kg
Zubehör	umfangreiches Zubehör (siehe Preisliste)
Besonderheiten	austauschbares Verschleissblech

**UVP** inkl. 19% MwSt. **4.099,00 €**



Echt scharf, das Piranha™ Schneidwerk.



Optionales Einhängesystem, einfach zu installieren.



Auswurfkanal 360° drehbar.

### DL 1801 VE EU

Motortyp/Leistung	Briggs&Stratton Vanguard mit Elektrostart
Saugleistung	104 m <sup>3</sup> /min.
Turbinenrad	4 Blätter / je 2 Schredder-Zacken + Piranha-Messer
Turbinengehäuse	Stahl
Verschleisseinlage	austauschbar aus Stahl
Saugschlauch	3,05m x 25,5 cm
Auswurfkanal	18 cm
Gewicht	134 kg
Zubehör	umfangreiches Zubehör (siehe Preisliste)
Besonderheiten	austauschbares Verschleissblech

**UVP** inkl. 19% MwSt. **6.199,00 €**





**LAUB**  
ENTSORGUNG

## Wenn große Arbeiten zu erledigen sind

Das Laubverladegebläse vom **Typ DL 2900 V** ist das **leistungsstärkste Gerät von Billy-Goat**. Die Saugleistung ist um **30 %** höher als bei dem Maschinentyp **DL 1801 VE EU**. Trotz dieser enormen Leistung ist unser Gerät um **15 dB leiser als vergleichbare Wettbewerbsprodukte**. Der DL 2900 V ist immer dann die richtige Wahl, wenn große Arbeiten zu erledigen sind. Er zerkleinert das Sauggut mit Hilfe des Lüfterrades bis auf 1/12.



**Bau der Anbauvorrichtung  
Eigenbau eines Kunden.**



Safety first!



Echt scharf, das Piranha™  
Schneidwerk.



Transparenter Saugschlauch.



Auswurfkamin 360°  
werkzeuglos drehbar.

US-Trailer, EU-Ausführung ähnlich.  
Trailer als Zubehör lieferbar.



### DL 2900 V

Motortyp/Leistung	Briggs&Stratton Vanguard V-Twin
Saugleistung	125 m <sup>3</sup> /min.
Turbinenrad	6 Blätter / je 3 Schredder-Zacken + Piranha-Messer
Turbinengehäuse	Stahl
Verschleisseinlage	austauschbar aus Stahl
Saugschlauch	3,00 m x 30,5 cm
Auswurfkanal	20 cm
Gewicht	180 kg
Zubehör	umfangreiches Zubehör (siehe Preisliste)
Besonderheiten	austauschbares Verschleissblech
<b>UVP inkl. 19% MwSt.</b>	<b>9.899,00 €</b> (Trailer optional: 2.100,00 €)





**LAUB  
ENTSORGUNG**

# LAUBBLÄSER

## Computeroptimierte Entwicklung

Mit Einführung der neuen **Force™** Laubblasgeräte bietet Billy-Goat den weltweit **leistungsstärksten geschobenen Laubbläser** an. Die computeroptimierte Entwicklung der Laubbläser erreicht eine Vielzahl von Vorteilen für den Anwender. So lassen sich die Geräte aufgrund der **großen breiten Luftbereifung** auch selbst auf **unebenem Gelände** leicht schieben. Bei der Konstruktion des Holmes wurde auf eine **ergonomische Ausführung** großen Wert gelegt. Bedingt durch die Fertigung aus **schlagfestem Spezialkunststoff** ist das Gesamtgewicht der Force™ Laubbläser geringer als bei allen Wettbewerbsprodukten dieser Klasse. Abgerundet wird das Programm der Laubblasgeräte durch ein Einstiegsmodell mit 4,74 kW\*.

F 1302 SPH



POWERED by  
**HONDA™**

F 601 V



**Optional:  
Flexible  
Blasverlängerung**



Schlagfester Spezialkunststoff.



Große luftbereifte Räder.



Luftauslass vom Holm aus verstellbar.



Luftaustrittsrichtungsänderung (Serie bei 13PS).



Blasschlauch für unzugängliche Stellen (Option für F601S).

	F 601 V	Force™ F 1002 V	Force™ F 1302 H	Force™ mit Antrieb F 1302 SPH
Motortyp/Leistung	B+S OHV PRO	B+S Vanguard	Honda GX 390	Honda GX 390
Bereifung	vorne 8" x 13" hinten 10" x 13"	vorne 10" x 13" hinten 13" x 5"	vorne 10" x 13" hinten 13" x 5"	vorne 10" x 13" hinten 13" x 5"
Lautstärke		am Ohr des Bedieners bei 1200 U/min. min. 77,6 dB, bei 3640 U/min. min. 95,7 dB,	am Ohr des Bedieners bei 1560 U/min. min. 77,6 dB, bei 3640 U/min. min. 95,7 dB,	am Ohr des Bedieners bei 3640 U/min. min. 95,7 dB,
Luftleistung	59 m <sup>3</sup> /min.	ca. 81 m <sup>3</sup> /min.	ca. 90 m <sup>3</sup> /min.	ca. 90 m <sup>3</sup> /min.
Gewicht	35 kg	66 kg	69 kg	75 kg
Zubehör	Blasschlauch			
<b>UVP</b> inkl. 19% MwSt.	<b>1.299,00 €</b>	<b>2.299,00 €</b>	<b>3.079,00 €</b>	<b>3.879,00 €</b>









**LAUB  
ENTSORGUNG**

## LAUB-/ABFALLVERLADEGEBLÄSE

### Kompaktes Gerät - große Wirkung

Endlich können wir auf die stetig wachsende **Nachfrage** von **Friedhofsgärtnern** und kleineren **Landschaftern**, bzw. **GaLaBauern** reagieren. Endlich haben wir ein Laub- und Abfallverladegebläse im Programm, das **weder einen eigenen Trailer** zum Transport benötigt, **noch eine große Pritsche** zum Einhängen. Aufgrund des **geringen Gewichts** ist dieses Gerät für den Einsatz mit **kleineren Friedhofsfahrzeugen, Pickups** und **Kleinstanhängern** konzipiert. Ausgestattet mit einem **KAWASAKI FJ 180**, 5-blättrigem Turbinenrad aus gehärtetem Metall, sowie einem **langen Saugschlauch** (Ø=160mm) lässt die Leistung keine Wünsche offen. Der **Auswurfdeflektor** ist **verstellbar** und erlaubt eine **gleichmäßige Befüllung** des Fahrzeuges. Ausserdem ist eine Auswurfschachtverlängerung erhältlich. Das im Turbinengehäuse **integrierte Zerhacksystem** hilft, das Sauggut zu komprimieren und sorgt somit für eine wirtschaftliche Auslastung der Ladefläche.

#### WB LV 50 K

Motortyp/Leistung	Kawasaki FJ 180
Turbinenrad	Stahl 5-blättrig, 355 mm Durchmesser
Saugschlauch	Länge 4m, Durchmesser 160 mm
Saugleistung	ca. 59 m <sup>3</sup> /min.
Zubehör	Auswurfschachtverlängerung, flaches Saugrohrende
<b>UVP inkl. 19% MwSt.</b>	<b>1.599,00 €</b>

Powered by:

**Kawasaki**



Flaches Saugrohrende optional.



Optionale Auswurfschachtverlängerung.



Kraftvoller OHV-Motor mit großem Tank.



Robustes Einhängegerüst mit Kunststoffbuchsen.

# RASEN- UND LAUBKEHRMASCHINE



LAUB  
ENTSORGUNG

## Professionelle Laubkehrmaschine

Diese Rasen- und Laubkehrmaschine ist eine **professionelle Maschine**. Die **RMV 90 / RMV120** ist durch die **langjährige Erfahrung des Herstellers** sehr erprobt. Ausgestattet ist sie mit einem **Differential** mit unbestrittener **Zuverlässigkeit**. Die Kehrbürste ist auf **gedichtete Kugellager** montiert. Die Vorderräder 300 x 4 sind luftbereit, **kugelgelagert** und laufen auf **Alufelgen**. Der **Fangkorb** aus **verstärktem Polyester** besteht aus oxidationsfreiem Material. Das sehr robuste Rahmengestell ist verzinkt. Die hinteren Stützräder aus Vollgummi haben einen Durchmesser von 160 mm und sind 360° schwenkbar.

### RMV 90 / RMV 120

Arbeitsbreite	900 mm / 1200 mm
Gesamtbreite	1200 mm / 1500 mm
Gesamtlänge mit Deichsel	1980 mm
Vorderräder	300 x 4 luftbereit und kugelgelagert auf Alufelgen
Hinterräder	160 mm Vollgummi
Rahmen	verzinkt
Fangkorb	350 Liter Volumen / 420 Liter Volumen aus verstärktem Polyester
Prallblech	verstellbar
Gewicht	63 kg / 75 kg
<b>UVP inkl. 19% MwSt.</b>	<b>2.089,00 € / 2.389,00 €</b>

Originalteile in vollem Umfang bei uns erhältlich.

■ **Auch in 1,20 m**  
■ **Arbeitsbreite**  
■ **erhältlich**



RMV 90



Halbkardanisch aufgehängt...



... und vom Fahrersitz mit Flaschenzug bequem entleerbar.



Großdimensionierte Luftbereifung für gute Traktion.





**GROSS  
FLÄCHEN  
REINIGUNG**

# KEHRMASCHINEN KONSUMER

## Die Kompakten

Die neuen Kehrmaschinen **RMV 7030** und **RMV 8035** sind kompromisslos aus **besten Materialien** gefertigt, wobei auf **Kompaktheit** und einfache Bedienung besonderen Wert gelegt wurde. Robuste langlebige Motoren, **abschmierbare Lager, Kettenantrieb** und **Alugussgetriebe im Ölbad**. Die Luftbereiften **Metallfelgen** mit **Freilauf** garantieren Laufruhe und hervorragende Traktion. Die unter ergonomischen Gesichtspunkten entwickelten Bedienelemente sind alle **samt aus Metall gefertigt**. Durch die Optional Ausstattung wie **Schmutzsammelbehälter, Schneeräumschild** und **Schneeketten** räumen Sie sämtliche unerwünschte Materialien schnell und effektiv aus dem Weg - **Profikomponenten zum Konsumerpreis!**



Optional mit Welldrahtbesatz



### RMV 7030

Motortyp/Leistung	Weibang OHV
Räder	12"
Bürste	70 cm x 30 cm
Holm	verstellbar
Radantrieb	Kette
Gewicht	80 kg
Zubehör	Schneeketten, Schneebürste, Schmutzsammelbehälter, Schneeräumschild

**Aktionspreis:** ~~Statt 1.295,00 €~~  
inkl. 19% MwSt. **Jetzt 1.099,00 €**



Große Bürste für hohe Arbeitsleistung.



Robuster startfreudiger OHV Motor mit ausreichend Leistungsreserven



Einfach einzuhängender, leichter und korrosionsfreier Schmutzsammelbehälter



Robustes Schneeräumschild mit Gummileiste und höhenverstellbaren Gleitkufen



## Der Flächenmeister

Geht es darum **größere Flächen** zu reinigen, bzw. vom Schnee zu befreien führt an der **RMV 8035** kein Weg vorbei. Bereits bei den ersten Metern spürt man, dass der **Briggs & Stratton DOV® Motor** mit der knapp ein Meter breiten Kehrmaschine eine wunderbare Einheit bildet. **Metallgetriebe mit Kettenantrieb** und **abschmierbare Lager** mit **gusseisernem Lagerflanschen** sind wie bei seinem kleinen Bruder 7030 Serie! Die Bürste mit 35 cm Durchmesser in Verbindung mit der 13" Luftbereifung sorgen für guten Vortrieb – auch bei widrigen Verhältnissen. Und sollte doch einmal Traktionsverlust vorhanden sein sind **Schneeketten** optional erhältlich.



Optional mit Welldrahtbesatz



Robuster Kettenantrieb.  
360°-Freilauf!

### RMV 8035


Motortyp/Leistung	B&S DOV Commercial
Räder	13"
Bürste	80 cm x 35 cm
Holm	verstellbar
Radantrieb	Kette
Gewicht	85 kg
Zubehör	Schneeketten, Schneebürste, Schmutzsammelbehälter, Schneeräumschild
<b>UVP inkl. 19% MwSt.</b>	<b>1.499,00 €</b>



Hochwertigste Getriebe für störungsfreien Lauf.



Metall ist Metall! Bowdenzugbefestigungen und Hebel aus Metall.



Einfaches Umklappen des Führungsholms für platzsparende Lagerung, bzw. Transport






**GROSS  
FLÄCHEN  
REINIGUNG**

# KEHRMASCHINEN PROFI

## Die robuste Kehrmaschine


Haben Sie **große** oder vielleicht auch **kommunale Flächen** zu **reinigen**, bzw. von **Schnee** und **Laub** zu **befreien**? Möchten Sie diese möglichst **mühe**los und **angenehm sauber halten** bzw. machen? Dann sind die Vollprofimaschinen **RMV 8040** und **RMV 10040** mit 0,8, bzw. 1,0 Metern Arbeitsbreite genau richtig. Mit ihren **40 cm Bürstendurchmesser** und **hubraumstarken Kawasaki Motoren** ist dieses **Vollmetall-Gerät** für den harten Einsatz konzipiert. Einfach zu **öffnende Inspektionsluken** und **Bedienhebel aus Metall** ermöglichen dem Anwender einfaches, störungsfreies Arbeiten.



Optional mit Welldrahtbesatz



Kraftvoller **Kawasaki**-Motor.



Gusseisener Lagerflansch  
Serienmäßig.



### RMV 8040

Motortyp/Leistung	Kawasaki FJ 180
Räder	15"
Bürste	80 cm x 40 cm
Bürstenantrieb	Keilriemen
Holm	verstellbar
Radantrieb	3 vorwärts + 1 rückwärts
Gewicht	100 kg
Zubehör	Schneeketten, Schneebürste, Schmutzsammelbehälter, Schneeräumschild

**UVP** inkl. 19% MwSt. **2.198,00 €**

### RMV 10040

Motortyp/Leistung	Kawasaki FJ 180
Räder	15"
Bürste	100 cm x 40 cm
Bürstenantrieb	Keilriemen
Holm	verstellbar
Radantrieb	3 vorwärts + 1 rückwärts
Gewicht	102 kg
Zubehör	Schneeketten, Schneebürste, Schmutzsammelbehälter, Schneeräumschild

**UVP** inkl. 19% MwSt. **2.398,00 €**







# PREISLISTE 2019

Maschinentyp	Art.-Nr.:	Beschreibung	o. MwSt.	inkl. 19% MwSt.
Elektromäher mit Stahlblechgehäuse	WB 453 HE	1800 Watt* E-Motor 45 cm	276,47 €	329,00 €
	WB 456 HKL 2in1	Kohler XT 675 - 45 cm Mulchen + Seitenauswurf	377,31 €	449,00 €
Handrasenmäher Stahlblechgehäuse	WB 456 HKL	Kohler XT 675 - 45 cm	335,29 €	399,00 €
	WB 456 SKL	Kohler XT 675 - 45 cm, m. Radantrieb	419,33 €	499,00 €
<b>AKTIONSMODELL</b>	WB 456 SKL V 3in1	Kohler XT 675 - 45 cm, m. Radantrieb variabel Auffangen, Mulchen, Seitenauswurf	503,36 €	<b>599,00 €</b>
	WB 506 SKL	Kohler XT 675 - 50 cm, m. Radantrieb	536,97 €	639,00 €
	WB 506 SKL V 3in1	Kohler XT 675 - 50 cm, m. Radantrieb Auffangen, Mulchen, Seitenauswurf	587,39 €	699,00 €
	WB 506 SB 3in1 IS	B&S 775 Instart - 50 cm, m. Radantrieb Auffangen, Mulchen, Seitenauswurf	646,22 €	<b>769,00 €</b>
	WB 536 SKL	Kohler XT 775 - 53 cm, m. Radantrieb	587,39 €	699,00 €
	WB 536 SKL V 3in1	Kohler XT 775 - 53 cm, m. Radantrieb variabel Auffangen, Mulchen, Seitenauswurf	671,43 €	799,00 €
<b>Mulchmäher</b> 	WB 466 SKL M	Kohler XT 675 Mulchen - 46 cm m. Radantrieb	671,43 €	799,00 €
	WB 536 SKL M	Kohler XT 775 Mulchen - 53 cm m. Radantrieb	839,50 €	999,00 €
<b>Handrasenmäher mit Aluminiumgehäuse</b> 	WB 436 HKL AL	Kohler XT 675 - 43 cm ALU Gehäuse - ALU Räder	419,33 €	<b>499,00 €</b>
	WB 436 SKL AL	Kohler XT 675 - 43 cm, m. Radantrieb ALU Gehäuse - ALU Räder	503,36 €	<b>599,00 €</b>
	WB 486 SKL AL	Kohler XT 675 - 48 cm, m. Radantrieb ALU Gehäuse - ALU Räder	587,39 €	<b>699,00 €</b>
	WB 486 SKL AL V	Kohler XT 675 - 48 cm, m. Radantrieb variabel ALU Gehäuse - ALU Räder	671,43 €	<b>799,00 €</b>
	WB 476 SKL AL	Kohler XT 775, Seitenauswurf - 47 cm 1 Gang ALU Gehäuse - ALU Räder	923,53 €	1.099,00 €
<b>Kardantrieb Stahl</b> mit Messerkupplung	WB 507 SC V	Loncin - Kardantrieb - 50 cm Stahlblech	671,43 €	<b>799,00 €</b>
	WB 537 SC V BBC	Loncin - Kardantrieb - 53 cm Stahlblech	1.007,57 €	1.199,00 €
<b>Kardantrieb ALU</b> mit Messerkupplung	WB 487 SC V AL	Loncin - Kardantrieb - 48 cm ALU	839,50 €	<b>999,00 €</b>
	WB 537 SC V AL-A BBC	Loncin - Kardantrieb - 53 cm ALU	1.259,66 €	1.499,00 €
<b>Vertikutierer</b> 	WB 384 RB AL	B&S 750 Serie - 38 cm, Pendelmesser	671,43 €	799,00 €
	WB 486 CRB	B&S 750 Serie - 48 cm, Pendelmesser	839,50 €	999,00 €
	WB 383 RE	1800 Watt E-Motor - 38 cm, Pendelmesser	587,39 €	699,00 €
<b>E-Rider</b> 	WB 76 E	Akku Aufsitzrasenmäher 76 cm inkl. Akku's und Ladegerät	2.940,34 €	3.499,00 €
	WB 76 E C	Akku Aufsitzrasenmäher 76 cm Auffangbox	3.734,46 €	<b>4.444,00 €</b>

**AKTIONSPREIS**  
statt 769 €  
jetzt **599 €**  
inkl. 19% MwSt.  
Nur für kurze Zeit!

**AKTIONSPREIS**  
statt 899 €  
jetzt **769 €**  
inkl. 19% MwSt.  
Nur für kurze Zeit!

**AKTIONSPREIS**  
statt 649 €  
jetzt **499 €**  
inkl. 19% MwSt.  
Nur für kurze Zeit!

**AKTIONSPREIS**  
statt 759 €  
jetzt **599 €**  
inkl. 19% MwSt.  
Nur für kurze Zeit!

**AKTIONSPREIS**  
statt 959 €  
jetzt **699 €**  
inkl. 19% MwSt.  
Nur für kurze Zeit!

**AKTIONSPREIS**  
statt 989 €  
jetzt **799 €**  
inkl. 19% MwSt.  
Nur für kurze Zeit!

**AKTIONSPREIS**  
statt 959 €  
jetzt **799 €**  
inkl. 19% MwSt.  
Nur für kurze Zeit!


**AKTIONSPREIS**  
statt 1.299 €  
jetzt **999 €**  
inkl. 19% MwSt.  
Nur für kurze Zeit!

**AKTIONSPREIS**  
statt 4.999 €  
jetzt **4.444 €**  
inkl. 19% MwSt.  
Nur für kurze Zeit!



Maschinentyp	Art.-Nr.:	Beschreibung	o. MwSt.	inkl. 19% MwSt.
<b>Aerifizierer und Bodenbearbeitung</b> 	<b>WB 516 AH</b>	Honda GX 160 510 mm Arbeitsbreite, 70 mm Tiefe	2.940,34 €	3.499,00 €
	<b>WB SG 13 H</b>	Stubbenfräse Honda GX 390	3.612,61 €	4.299,00 €
	<b>WB SC 409 H</b>	Sodenschneider Honda GX 270, 350 mm AB	4.621,01 €	5.499,00 €
	<b>WB TR 126 H</b>	Grabenfräse Honda GX 160 102 mm x 305 mm	3.024,37 €	3.599,00 €
<b>Kommunal Linie</b> 	<b>WB 486 SK AL V GL</b>	Kawasaki mit Ölpumpe 48 cm m. variablen Radantrieb, ALU-Gehäuse	1.167,23 €	1.389,00 €
	<b>WB 536 SK AL V-P GL</b> ohne Messerkupplung	Kawasaki mit Ölpumpe 53 cm m. 3 Gang Radantrieb, ALU-Gehäuse	1.259,66 €	1.499,00 €
	<b>WB 536 SK GL</b>	Kawasaki mit Ölpumpe 53 cm mit Radantrieb, Stahlblech-Gehäuse	839,50 €	999,00 €
	<b>WB 476 SK AL V GL</b>	Kawasaki mit Ölpumpe <b>Seitenauswurf</b> 47 cm, ALU-Gehäuse 3 Gang Radantrieb	1.091,60 €	1.299,00 €
<b>Mulchmäher</b> 	<b>WB 466 SK VM GL</b>	Kawasaki mit Ölpumpe Mulchmäherwerk 46 cm m. 3 Gang Radantrieb	1.091,60 €	1.299,00 €
	<b>WB 536 SK VM GL</b>	Kawasaki mit Ölpumpe Mulchmäherwerk 53 cm m. 3 Gang Radantrieb	1.175,63 €	1.399,00 €
<b>Mulchkits als Zubehör</b>	<b>MU 45-2014</b>	Mulchkit Stahlblech 45 cm ab 2014	37,82 €	45,00 €
	<b>MU 50-2014</b>	Mulchkit Stahlblech 50 cm ab 2014	37,82 €	45,00 €
	<b>MU 53-2014</b>	Mulchkit Stahlblech 53 cm ab 2014	51,00 €	59,00 €
	<b>MU 43 AL</b>	Mulchkit alle ALU 43 cm	41,18 €	49,00 €
	<b>MU 48 AL</b>	Mulchkit alle ALU 48 cm Kardan	46,22 €	55,00 €
	<b>MU 53 AL</b>	alle ALU 53, außer mit BBC	51,00 €	59,00 €
	<b>MU 50 Kard</b>	Mulchkit 50 cm Kardan	37,82 €	45,00 €
<b>Wildkrautbrenner</b> 	<b>GF 350 A</b>	Wildkrautbrenner 350 mm <b>AKTIONSPREIS:</b>	1.679,84 €	2.350,00 € <b>1.999,00 €</b>
	<b>GF 450 A</b>	Wildkrautbrenner 450 mm <b>AKTIONSPREIS:</b>	1.889,92 €	2.599,00 € <b>2.249,00 €</b>
	<b>GF 600 E</b>	Wildkrautbrenner 600 mm	4.032,77 €	4.799,00 €
	<b>GF 800 E</b>	Wildkrautbrenner 800 mm	4.352,10 €	5.179,00 €
	<b>Zubehör</b>	<b>705-350-231</b>	Frontrolle GF 350 A und GF 450 A	167,23 €
<b>780-000-656</b>		seitl. Wärmeabführung für GF 600 E	310,93 €	370,00 €
<b>780-000-657</b>		seitl. Wärmeabführung für GF 800 E	352,10 €	419,00 €
<b>Wildkrautbürste</b>	<b>UK 125</b>	Wildkrautbürste	3.360,50 €	3.999,00 €
<b>Zubehör</b> 		Spritzschutz UK 125	158,83 €	189,00 €
	<b>84-605-705</b>	Flachbürste	13,44 €	15,99 €
	<b>353-200-319</b>	gezopfte Drahtbürste	15,96 €	18,99 €
	<b>270-220-235</b>	Ersatzbürstwe PVC	10,08 €	11,99 €



# PREISLISTE 2019

Maschinentyp	Art.-Nr.:	Beschreibung	o. MwSt.	inkl. 19% MwSt.
<b>Laub- und Abfallsauger</b>  Abb. mit optionaler Saugschlauchgarnitur	<b>KV 601</b>	B&S Quantum, 69 cm	1.259,66 €	1.499,00 €
	<b>KV 650 H</b>	Honda, 69 cm	1.587,39 €	1.889,00 €
	<b>KV 601 SP</b>	B&S Quantum, 69 cm m. Radantrieb	1.621,01 €	1.929,00 €
	<b>KV 650 SPH</b>	Honda, 69 cm m. Radantrieb	1.889,92 €	2.249,00 €
	<b>MV 650 SPH</b>	Honda, 69 cm m. Radantrieb	2.772,27 €	3.299,00 €
	<b>QV 550 HSPEU</b>	<b>Honda GX 160</b> , 84 cm Arbeitsbreite mit hydrostatischem Antrieb	3.948,74 €	4.699,00 €





## Zubehör Laub- und Abfallsauger





<b>Modell QV</b>	<b>831282</b>	Feinstaubsack trocken	147,06 €	175,00 €
	<b>831018</b>	Schlauchgarnitur QV	335,29 €	399,00 €
	<b>831226</b>	Staubfilter	49,58 €	59,00 €
	<b>831217</b>	Nassgutsack mit Haltering	289,92 €	345,00 €
	<b>831268</b>	Schutzhülle für Nassgutsack	91,60 €	109,00 €
<b>Modell KD / TKD</b>	<b>890041</b>	Saugschlauchgarnitur 102 mm x 2,10 m	217,65 €	259,00 €
	<b>890023</b>	Filz-Auffangsack <b>PRO</b> mit festem Boden	167,23 €	199,00 €
	<b>890028</b>	Feucht- und Grasauffangsack <b>PRO</b> mit festem Boden	167,23 €	199,00 €
	<b>890625</b>	Feuchtaufangsack ohne Reißverschluss m. Knebel	209,24 €	249,00 €
	<b>890627</b>	Filzauffangsack trocken o. Reißverschluss m. Knebel	209,24 €	249,00 €
<b>Modell KV / TKV</b>	<b>891125</b>	Saugschlauchgarnitur KV/TKV 102 mm x 2100 mm	298,32 €	355,00 €
	<b>891044</b>	Ersatzschlauch für Schlauchgarnitur 891125	85,71 €	102,00 €
	<b>891126</b>	Filzsack f. staubige Bedingungen	197,48 €	235,00 €
	<b>891132</b>	Standard Auffangsack, Naßgutsack	197,48 €	235,00 €
	<b>891127</b>	Düsenschutz (in der Schlauchgarnitur enthalten)	57,98 €	69,00 €
	<b>891128</b>	vordere Lenkrollen (bei Arbeiten auf festen Böden empfl.)	192,44 €	229,00 €
	<b>890209</b>	Schredderblech	89,08 €	106,00 €
	<b>891134</b>	Gehäuse Einlage	147,06 €	175,00 €
<b>Modell MV</b>	<b>840263</b>	optionaler Staubsack	276,47 €	329,00 €
	<b>840116</b>	Saugschlauchgarnitur 125 mm x 3000 mm	318,49 €	379,00 €
	<b>840075</b>	Ersatz Schlauch 125 mm	105,04 €	125,00 €
	<b>840195</b>	Feuchtaufangsack Standard komplett m. Rahmen	281,51 €	335,00 €
	<b>840189</b>	Ersatz Feuchtaufangsack	158,82 €	189,00 €
	<b>840194</b>	Auffangsack für staubige Konditionen	158,82 €	189,00 €
	<b>840134</b>	Müllbeuteleinsätze im 12er Pack	125,21 €	149,00 €
	<b>840129</b>	vordere Lenkrollen (nur bei Arbeiten auf befestigten Böden)	200,84 €	239,00 €
<b>Laubverladegebläse für die Bordwandmontage</b> 	<b>DL 1301 HEU</b>	Honda GX 3,0 m Saugschlauch, <b>Einhängekit erforderlich</b>	3.444,54 €	4.099,00 €
	<b>DL 1801 VEEU</b>	B&S Vanguard 3,0 m Saugschlauch m. E-Start (ohne Batterie), <b>Einhängekit erforderlich</b>	5.209,24 €	6.199,00 €
	<b>812260</b>	Einhängekit für Bordwand für DL 1301HEU und DL 1801VEEU	452,95 €	539,00 €
<b>Laubverladegebläse für Trailereinsatz</b> 	<b>DL 2900 V</b>	B&S Vanguard V-Twin E-Start 3,0 m Saugschlauch, <b>Batterie im Lieferumfang nicht enthalten</b>	8.318,49 €	9.899,00 €
	<b>Trailer DL Moe</b>	Trailer für Billy Goat Laubverlader DL inkl. Fahrzeugbrief	1.764,72 €	2.100,00 €
	<b>831</b>	Frachtpauschale Trailer	100,00 €	119,00 €

Maschinentyp	Art.-Nr.:	Beschreibung	o. MwSt.	inkl. 19% MwSt.
<b>Zubehör Laubverladegebläse</b>  <b>Typ DL1301 HEU, DL 1401 SEEU und DL 1801 VEEU</b>	811244	Ersatzsaugschlauch 205 mm x 3000 mm <b>DL 13</b>	352,10 €	419,00 €
	791033	Ersatzsaugschlauch 255 mm x 3000 mm <b>DL 14 + DL 18</b>	466,39 €	555,00 €
	810524	VerbindungsKit zum permanenten Verbinden von zwei 205 mm Schläuchen <b>DL 13</b>	158,82 €	189,00 €
	810776	VerbindungsKit zum permanenten Verbinden von zwei 255 mm Schläuchen <b>DL 14 + DL 18</b>	158,82 €	189,00 €
	812300	Auswurfschachtverlängerungsschlauch 1,5m kpl. <b>13+14+18</b>	326,89 €	389,00 €
	812273	Verlängerung der Auswurfschachthöhe <b>13+14+18</b>	226,05 €	269,00 €
	812332	Rotationskit <b>DL 13 + 14 + 18</b>	125,21 €	149,00 €
	812295	Deflektor für Auswurfschacht <b>DL 13 + 14 + 18 + 25 + 29</b>	63,03 €	75,00 €
<b>Typ DL 2500 S Typ DL 2900 V</b>	791034	Ersatzschlauch 300 mm x 3000 mm	587,58 €	629,00 €
	791106	Auswurfschachtverlängerung flexibel metallic kpl.	419,33 €	499,00 €
	791107	Auswurfschachtverlängerung polyurethan kpl.	293,28 €	349,00 €
<b>Typ TR 1304 HEU und HTR 1803 VEU</b>	811244	Ersatzschlauch 205 mm x 3000 mm	352,10 €	419,00 €
	811206	Auswurfschachtverlängerungsschlauch um 3m kpl.	310,08 €	369,00 €
	811207	VerbindungsKit f. 2 Schläuche als Auswurfschachtverlängerungen	184,03 €	219,00 €
	810637	Verlängerung der Auswurfschachthöhe TR/HTR	251,26 €	299,00 €
<b>Laubblasgeräte</b>  	F 601 V	B&S Vanguard	1.091,60 €	1.299,00 €
	F 1002 V	B&S Vanguard	1.931,93 €	2.299,00 €
	F 1302 H	Honda GX	2.587,39 €	3.079,00 €
	F 1302 SPH	Honda GX <b>mit Radantrieb</b>	3.259,66 €	3.879,00 €
<b>Zubehör Laubblasgeräte</b>  <b>Typ Force</b>	440120	Transportsicherung zum Sichern des Geräts auf Ladeflächen	150,42 €	179,00 €
	440140	mechanische Feststellbremse	100,00 €	119,00 €
	440128	Kit verst. Blasrichtung für Geräte Baujahr 2006	131,09 €	156,00 €
	441166	Blasschlauch F 601 S	242,86 €	289,00 €
	441130	Adapter Blasrichtung nach vorn F 601 S	100,00 €	119,00 €
<b>Laubverladegebläse</b>  	WB LV 50 K	Kawasaki FJ 180 Saugschlauch 4 mtr	1.343,70 €	1.599,00 €
	XYJ 500003	Breite Saugdüse	79,84 €	95,00 €
	XYJ 000113-21	Auswurfschachtverlängerung	75,63 €	90,00 €
<b>Rasen- und Laubkehrmaschine</b>  	RMV 90 8900308	90 cm / ca. 350 Liter Fangvolumen	1.755,47 €	2.089,00 €
	RMV 120 1200308	120 cm / ca. 420 Liter Fangvolumen <b>nur auf ebenen Flächen einsetzen</b>	2.007,57 €	2.389,00 €



# PREISLISTE 2019

Maschinentyp	Art.-Nr.:	Beschreibung	o. MwSt.	inkl. 19% MwSt.
<b>Vertikutierer</b> 	<b>CR 550 HC</b>	Honda GCV / 50 cm semiprofessionelle Arbeiten	1.679,83 €	1.999,00 €
	<b>CR 550 H</b>	Honda GX / 50 cm empf. für professionelle Arbeiten	1.973,95 €	2.349,00 €
	<b>PR 550 H</b>	Honda GX / 50 cm empf. für professionelle Arbeiten	2.184,04 €	2.599,00 €
<b>Aerifizierer / PLUGR</b> 	<b>AE 401 H</b>	Honda GX / 45 cm Arbeitsbreite	3.948,74 €	4.699,00 €
	<b>PL 1800</b>	Briggs & Stratton 45 cm Arbeitsbreite	3.528,58 €	4.199,00 €
	<b>PL 2501 SPH</b>	Honda 63 cm Arbeitsbreite Hydrostat	7.142,02 €	8.499,00 €
<b>Wildwuchsmäher</b> 	<b>BC 2600 ICM</b>	Briggs & Stratton ,66 cm, 3 xVor, 1x Rückwärts festes Deck	3.360,51 €	3.999,00 €
	<b>BC 2600 HHEU</b>	Honda, 66cm Hydro, Fronträder Pendeldeck	5.041,18 €	5.999,00 €
<b>Handgeführte Motorhacke</b>	<b>HB 35</b>	mit Hackscheibe und Distanzring	1.259,67 €	1.499,00 €
<b>Zubehör</b>	<b>421-3160</b>	Kegelbürste Kunststoff gelb zum Entfernen von Unkraut	49,99 €	59,90 €
	<b>421-1165</b>	Kegeldrahtbürste zum Entfernen von Unkraut	41,94 €	49,90 €
<b>AKKU Technik</b>  	<b>Rasenmäher DU10040-38 C3</b>	550 Watt - 38 cm, 45 l Fangbox ohne Akku, ohne Ladegerät <b>AKTIONSPREIS: inkl. Akku und Ladegerät</b>	217,65 €	259,00 € <b>379,00 €</b>
	<b>Motorsense DU22040-DP</b>	260 Watt - Tap an Go - 2 mm Faden ohne Akku, ohne Ladegerät <b>AKTIONSPREIS: inkl. Akku und Ladegerät</b>	99,99 €	119,00 € <b>239,00 €</b>
	<b>Kettensäge DU30040-30CTF</b>	700 Watt - Oregon-Kette u. Schwert ohne Akku, o Ladegerät <b>AKTIONSPREIS: inkl. Akku und Ladegerät</b>	125,21 €	149,00 € <b>279,00 €</b>
	<b>Heckenschere DU34040-55</b>	180 Watt - 550 mm Schnittlänge ohne Akku, ohne Ladegerät <b>AKTIONSPREIS: inkl. Akku und Ladegerät</b>	99,99 €	119,00 € <b>239,00 €</b>
	<b>Laubbläser DU50040-B3</b>	700 Watt - 5 Stufen ohne Akku, ohne Ladegerät <b>AKTIONSPREIS: inkl. Akku und Ladegerät</b>	99,99 €	119,00 € <b>239,00 €</b>
	<b>C40-25</b>	40 Volt - 2,5 Ah - Samsung, LED Anzeige	79,83 €	95,00 €
	<b>C40-25CF</b>	Ladezeit 1 Std. - 2,5 Ah mit Ladeanzeige	35,71 €	42,50 €

Maschinentyp	Art.-Nr.:	Beschreibung	o. MwSt.	inkl. 19% MwSt.
<b>Kehrmaschinen Home</b> 	<b>WB SW 705</b>	<b>RMV 7030</b> - Weibang 70 cm x 30 cm <b>AKTIONSPREIS:</b>	<b>923,53 €</b>	<b>1.295,00 €</b> <b>1.099,00 €</b>
	<b>WB SW 806 B</b>	<b>RMV 8035</b> B&S DOV, Bürste 80 cm x 35 cm	1.259,66 €	1.499,00 €
	<b>TXB-SW 70</b>	Schneeräumschild 700 mm für 7030	150,42 €	179,00 €
	<b>TXB-SW 80</b>	Schneeräumschild 800 mm für 8035	167,23 €	199,00 €
	<b>TXB-SW 100</b>	Schneeräumschild 1000 mm für 10035	200,84 €	239,00 €
	<b>JHX-SW 70</b>	Schmutzsammelbehälter 700 mm für 7030	210,08 €	250,00 €
	<b>JHX-SW 80</b>	Schmutzsammelbehälter 800 mm für 8035	226,05 €	269,00 €
	<b>JHX-SW 100</b>	Schmutzsammelbehälter 1000 mm für 10035	284,88 €	339,00 €
	<b>FHL-SW 700</b>	Schneeketten für 7030	66,39 €	79,00 €
	<b>FHL-SW 800</b>	Schneeketten für 8035 und 10035	74,79 €	89,00 €
	<b>Kehrmaschinen PRO</b> 	<b>WB SW 806 K</b>	<b>RMV 8040</b> Kawasaki Bürste 80 cm x 40 cm Getriebe 3 x V, 1 x R	1.847,06 €
<b>WB SW 1006 K</b>		<b>RMV 10040</b> Kawasaki Bürste 100 cm x 40 cm Getriebe 3 x V, 1 x R	2.015,13 €	2.398,00 €
<b>TXB-SWP 80</b>		Schneeräumschild 800 mm für 8040	167,23 €	199,00 €
<b>TXB-SWP 100</b>		Schneeräumschild 1000 mm für 10040	200,84 €	239,00 €
<b>JHX-SWP 80</b>		Schmutzsammelbehälter 800 mm für 8040	226,05 €	269,00 €
<b>JHX-SWP 100</b>		Schmutzsammelbehälter 1000 mm für 10040	284,88 €	339,00 €
<b>FHL-SWP 1000</b>		Schneeketten für 8040 und 10040	83,19 €	99,00 €
<b>Ersatzbürsten</b>  		<b>7030-55</b>	Kehrwalze Standard 7030	91,60 €
	<b>8035-55</b>	Kehrwalze Standard 8035	104,20 €	124,00 €
	<b>10035-55</b>	Kehrwalze Standard 10035	125,21 €	149,00 €
	<b>8040-55</b>	Kehrwalze Standard 8040	112,61 €	134,00 €
	<b>10040-55</b>	Kehrwalze Standard 10040	158,82 €	189,00 €
	<b>7030-50</b>	Kehrwalze Schnee 7030	100,00 €	119,00 €
	<b>8035-50</b>	Kehrwalze Schnee 8035	113,45 €	135,00 €
	<b>10035-50</b>	Kehrwalze Schnee 10035	133,61 €	159,00 €
	<b>8040-50</b>	Kehrwalze Schnee 8040	121,85 €	145,00 €
	<b>10040-50</b>	Kehrwalze Schnee 10040	167,23 €	199,00 €
	<b>7030-60</b>	Kehrwalze mit Drahteinlage 7030	108,40 €	129,00 €
	<b>8035-60</b>	Kehrwalze mit Drahteinlage 8035	125,21 €	149,00 €
	<b>10035-60</b>	Kehrwalze mit Drahteinlage 10035	142,02 €	169,00 €
	<b>8040-60</b>	Kehrwalze mit Drahteinlage 8040	133,61 €	159,00 €
	<b>10040-60</b>	Kehrwalze mit Drahteinlage 10040	175,63 €	209,00 €





[www.rmv-gmbh.de](http://www.rmv-gmbh.de)



[info@rmv-gmbh.de](mailto:info@rmv-gmbh.de)



RMV GmbH • An der Dänischburg 6 • 23569 Lübeck



Tel: 0451 -70 78 90 • Fax: 0451-70 78 928

## WARUM UNSERE PRODUKTE

Seit 1974 bieten wir qualitativ hochwertigste Produkte zum angemessenen Preis-Leistungs-Verhältnis an.

Durch engen Kontakt zu unseren Händlern stimmen wir unser breites Sortiment stets auf Ihre Bedürfnisse ab!

Also **WARUM** zuviel ausgeben?  
Entscheiden Sie sich jetzt für ein Top-Produkt von Ihrem Fachhändler vor Ort:

Ihr RMV - Fachhändler :